



Luis G. Fortuño - Gobernador

# PRESUPUESTO RECOMENDADO 2012-2013



# Participantes

## Banco Gubernamental de Fomento

Juan Carlos Batlle

Presidente

## Junta de Planificación

Rubén Flores Marzán

Presidente

## Departamento de Desarrollo y Comercio

José Pérez-Riera

Secretario

## Departamento de Hacienda

Jesús F. Méndez

Secretario

## Oficina de Gerencia y Presupuesto

Juan Carlos Pavía

Director



# AGENDA

**1** Introducción

**2** Proyecciones Económicas

**3** Deuda Pública

**4** Ingresos Presupuestados Año Fiscal 2013

**5** Gastos Presupuestados Año Fiscal 2013

**6** Conclusión



# AGENDA

**1** **Introducción**

2 Proyecciones Económicas

3 Deuda Pública

4 Ingresos Presupuestados Año Fiscal 2013

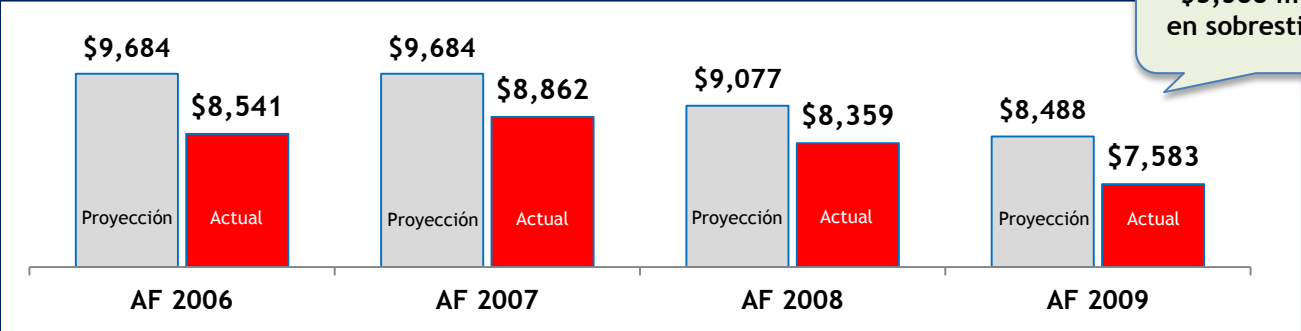
5 Gastos Presupuestados Año Fiscal 2013

6 Conclusión

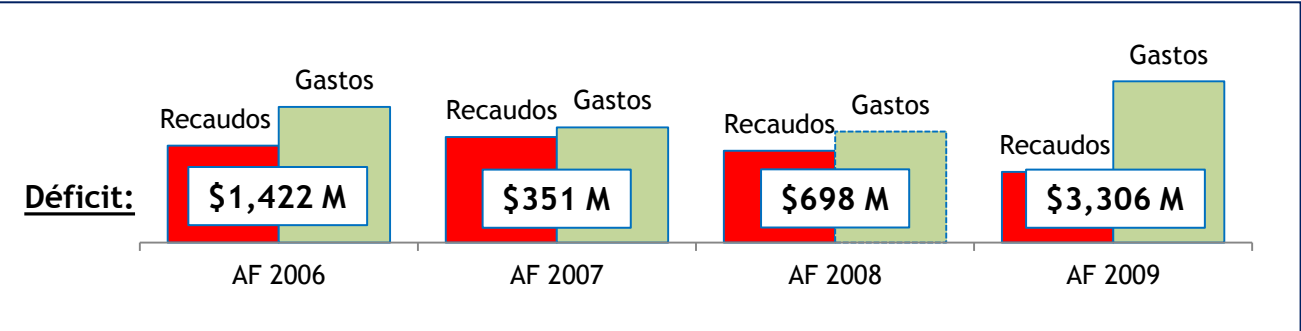


# Nuestro entorno económico y fiscal se encontró severamente afectado por prácticas presupuestarias inadecuadas que nos llevaron a la INSOLVENCIA EN EL 2008

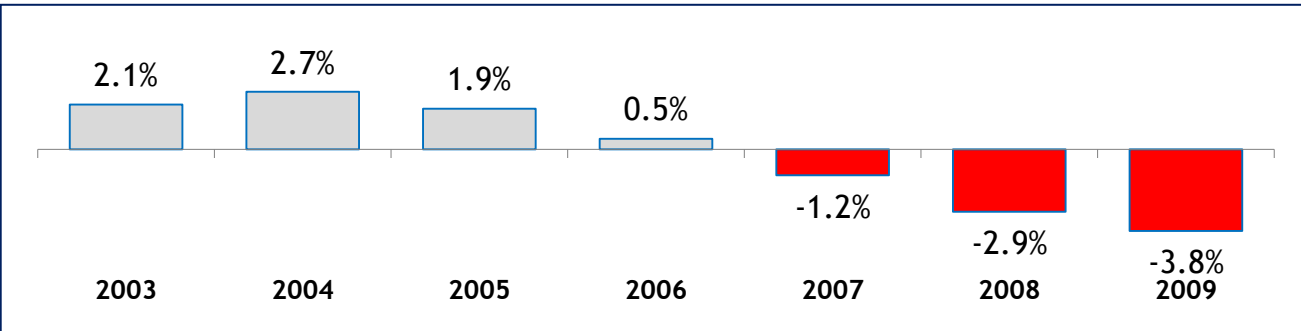
**Recaudos proyectados vs. Recaudos alcanzados**



**Se institucionalizó la práctica de operar con déficits**



**Crecimiento económico negativo (Crecimiento PNB)**



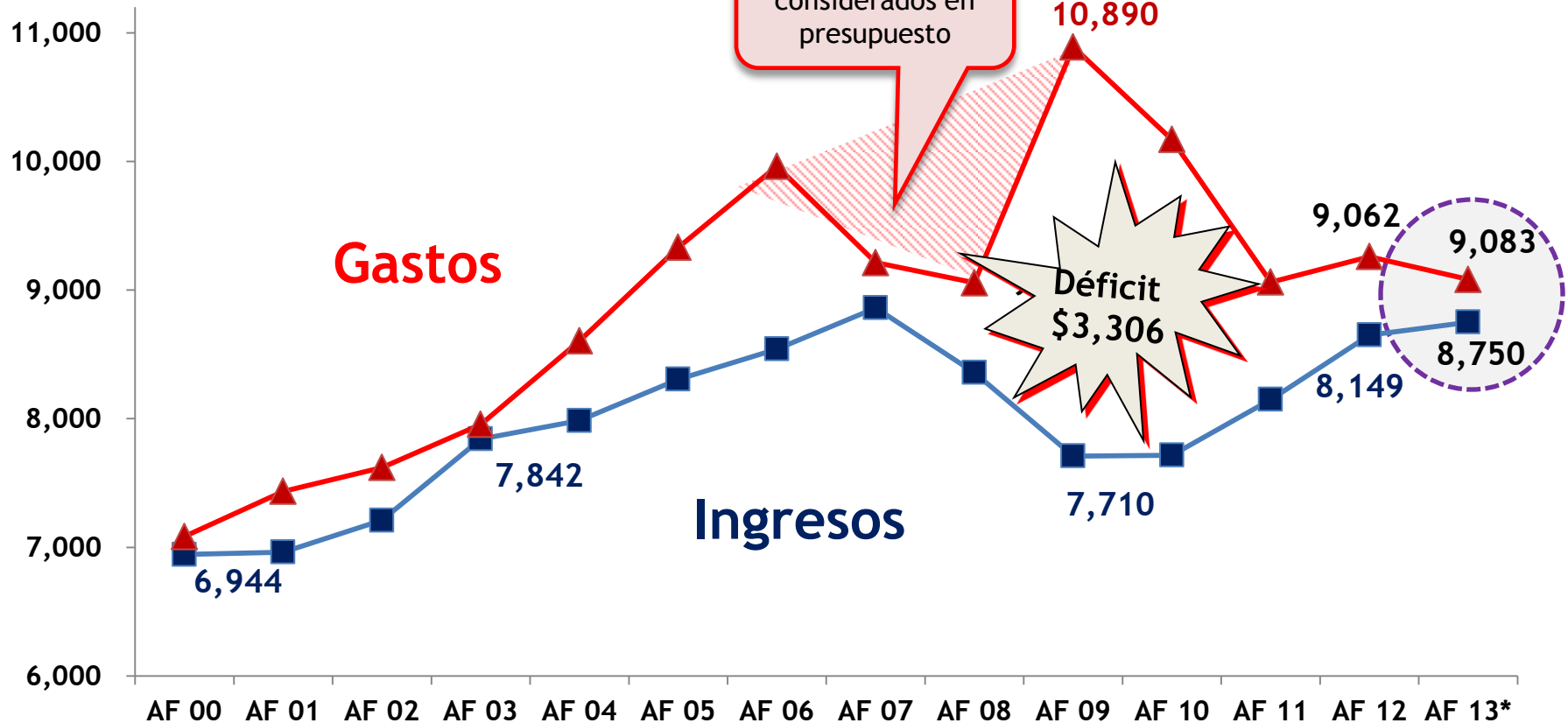


# El resultado de estas prácticas inadecuadas y peligrosas fue un desfase total entre los ingresos y los gastos del gobierno

## Fondo General desde el año fiscal 2000

(ingresos y gastos)

\$ millones

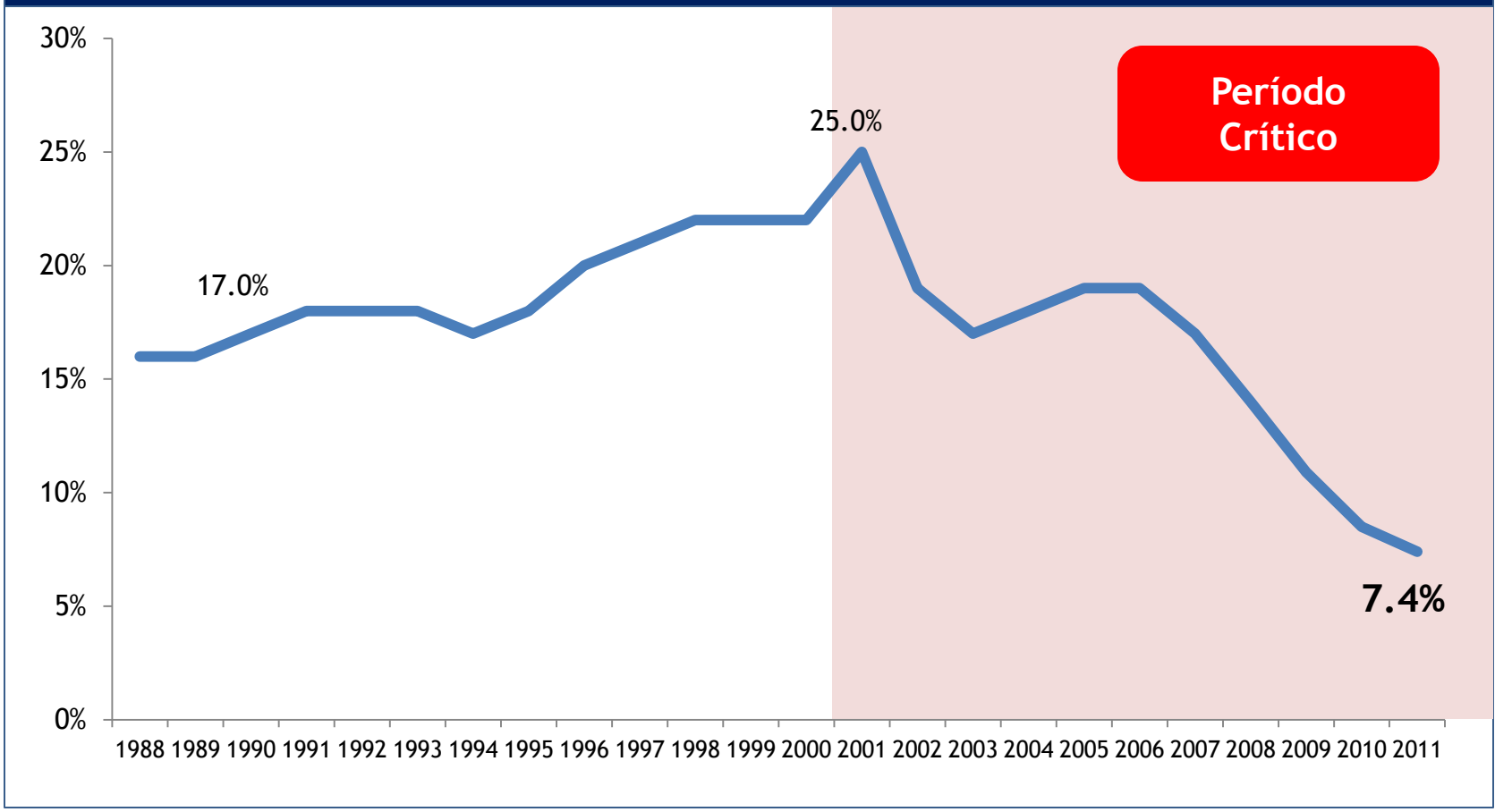


\*AF 2013 proyectado.



Además, dejaron un Sistema de Retiro, quebrado e insolvente, que sólo contaba con recursos para cubrir sus obligaciones hasta el año 2014...

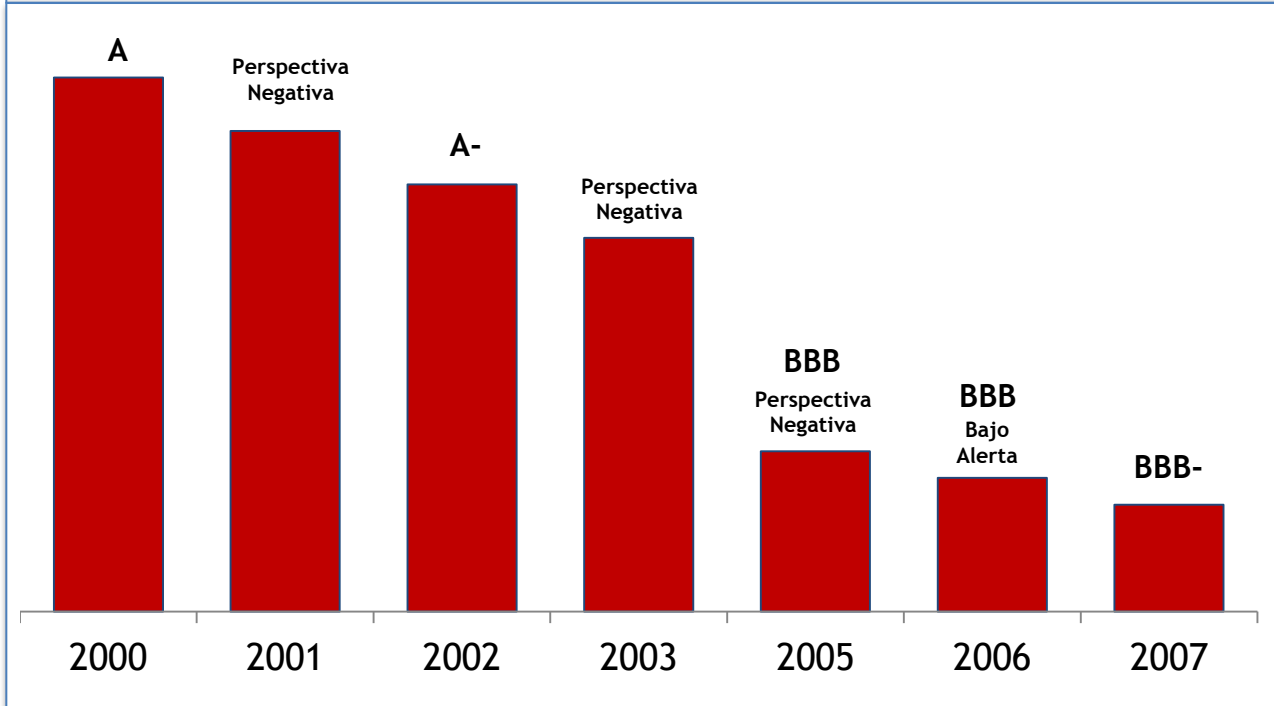
### Nivel de cubierta Sistema Empleados Públicos (*Funding Ratio*)





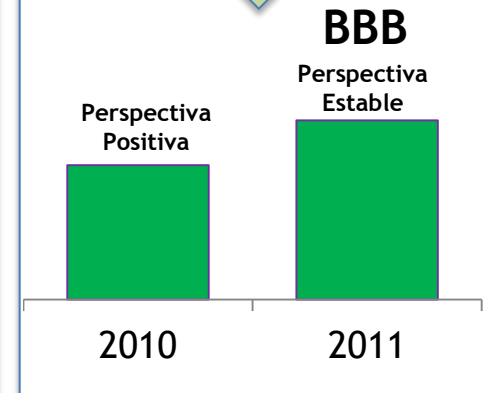
# La INSOLVENCIA DE PUERTO RICO EN EL 2008 quedó evidenciada por las 6 acciones negativas de S&P en 7 años...no hubo una sola acción positiva sobre nuestro crédito entre 2001 y 2008

## Calidad Crediticia de Puerto Rico (2000-2007)



## 2009 - 2011

Luego de varias acciones negativas durante la última década, el crédito de Puerto Rico se encuentra en mejor posición que en el 2008



Sin embargo, en poco más de tres años, esta Administración logró dos acciones positivas por S&P, una acción positiva por Fitch, 2 acciones positivas por Moody's (neto de la degradación por los sistemas de retiro en agosto 2011)





# La insolvencia del gobierno de PR en el 2008 se debió a la combinación de una serie de acciones inadecuadas y peligrosas que fueron acumulándose

## ¿QUE NOS LLEVÓ A LA INSOLVENCIA DEL 2008?

- Aumento dramático de 57% en la nómina del Gobierno Central entre 2001 y 2008

- Descapitalización del BGF por \$500 millones, llevándolo al borde de la insolvencia en el 2005

- Sobrestimación de ingresos y de crecimiento económico que resultó en déficits masivos llegando a \$3,306 millones en el 2009

- Sobre \$900 millones en cheques a suplidores sin poder pagarlos

- Obligar al BGF a prestar más de \$1,000 millones sin fuente de repago para cuadrar el presupuesto de 2008

- Dejar la caja del Secretario de Hacienda vacía, al nivel de no tener efectivo para pagar la primera nómina del 2009

- No incluir el pago de renta del gobierno a la AEP en el presupuesto

- No incluir el pago de luz y agua, poniendo en precaria la situación de la AAA y la AEE

- Usar fondos del Fideicomiso de los Niños para pagar gastos operacionales del gobierno

- Utilizar al BGF como una chequera personal del gobierno durante una década

- Venderle propiedades al BGF en diciembre 2008 por \$150 millones cuando el valor real era menor de \$90 millones

- Perder confianza de los inversionistas en PR



# Hoy estamos mucho mejor que en el 2008, pero aún falta trabajo por hacer y vamos a continuar haciéndolo...

## LO QUE SE LOGRÓ HACER PARA LLEGAR A LA SOLVENCIA

- Aumentar el capital del BGF de \$1,450 millones a sobre \$2,000 millones

- Implementar programas de ayuda al sector empresarial (\$210 M)

- Tener liquidez disponible en el BGF de sobre \$3,500 millones

- Recobrar la confianza de nuestros bonistas

- Lograr atraer inversionistas de calibre mundial

- Reducir sustancialmente el inventario de viviendas mediante el programa de Estimulo a la Vivienda (sobre 15,200 unidades)

- Lograr crecimiento económico por primera vez desde el 2006

- Mantener balance en caja en Hacienda de sobre \$300 millones al mes para pagar nómina y gastos operacionales

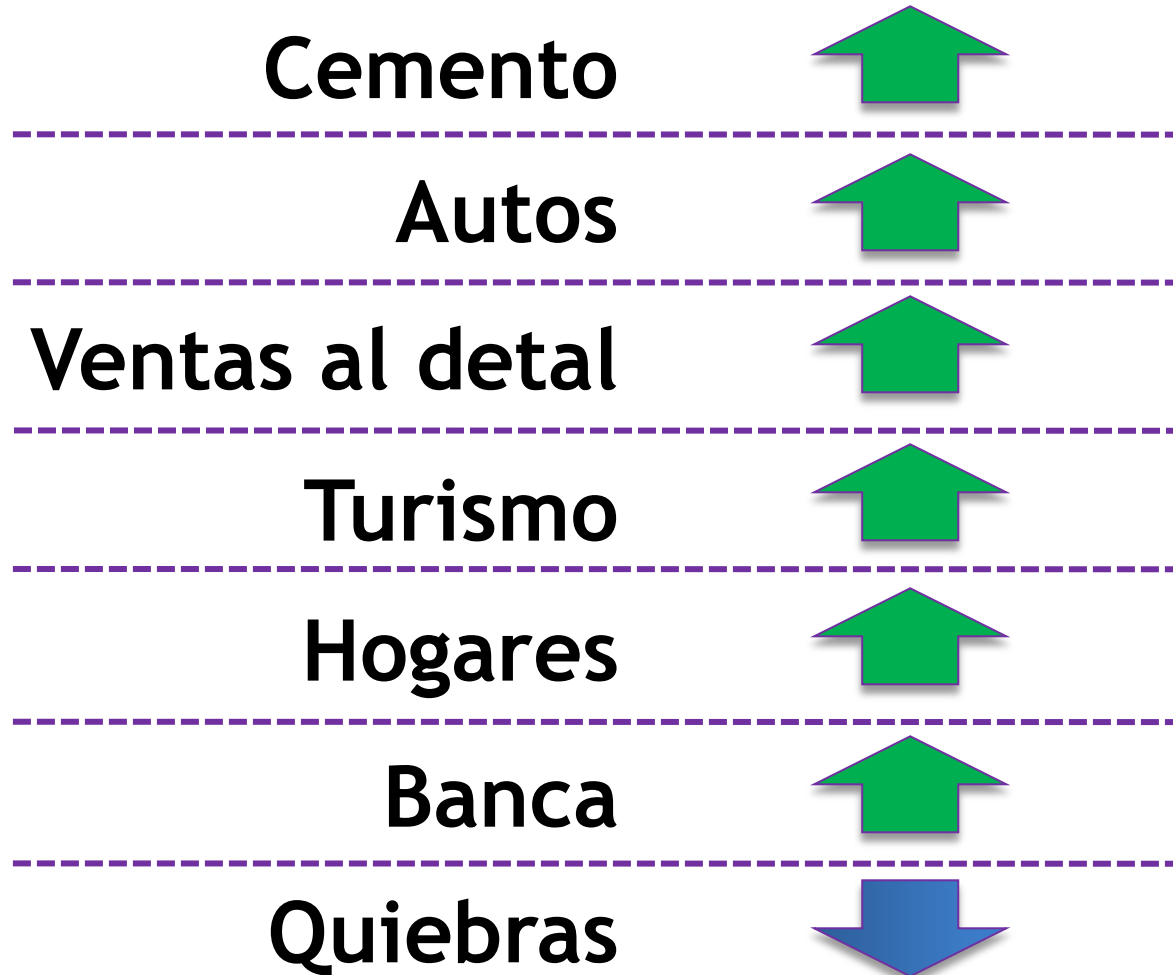
- Lograr la Reforma Contributiva más abarcadora y diversificar las fuentes de recaudos al fisco

- Lograr, por primera vez desde el 2008, utilizar deuda pública para invertir en infraestructura y crear obra (escuelas, carreteras, etc.)

- Allegar capital nuevo al Sistema de Retiro comenzando a extender la vida del mismo



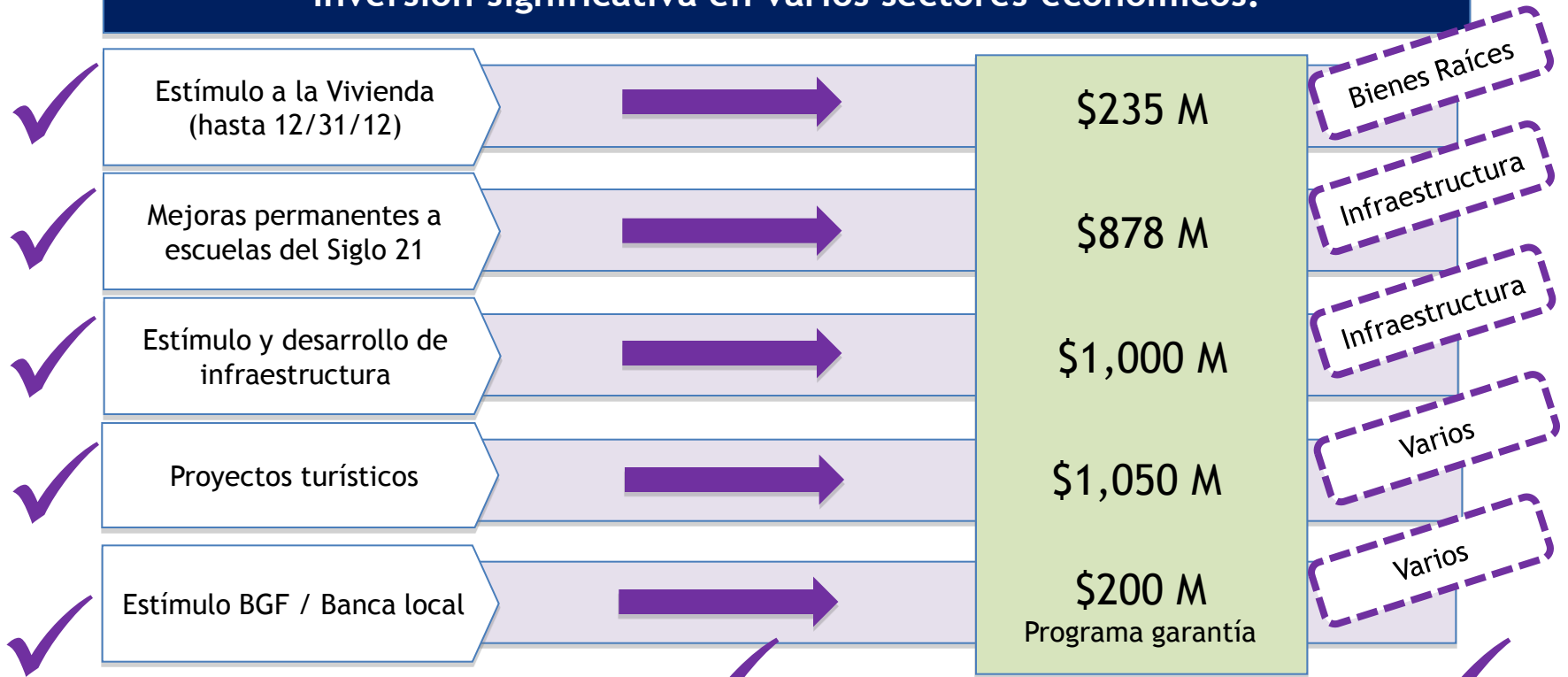
Esta solvencia y cambio en la dirección de nuestra economía es evidenciado por resultados reales...





# Nueva inversión pública y privada para proyectos estratégicos durante el 2011 y 2012 con el objetivo de promover actividad económica

## Inversión significativa en varios sectores económicos:



**Reforma Contributiva**  
(Alivio contributivo anual de \$1,200 millones para individuos y corporaciones)

**Alianzas Público-Privadas**

- \$1,500 millones en concesión de PR 22-5
- Concesión del aeropuerto LMM en proceso



# El BGF ha puesto en marcha un innovador programa de garantías para proveer acceso a capital al sector de las PYMES

El sector de pequeñas y medianas empresas (PYMES) de Puerto Rico:

+ 45,000  
negocios

+ \$12,000 millones  
en nómina

+ 650k empleos  
(+65% del total de  
empleos)

Promedio empleos  
por negocio: 16

A través de varios sectores económicos:

Retail → Transportación → Sistemas de Información → Turismo y hotelería  
Finanzas y bienes raíces → Servicios profesionales y administrativos

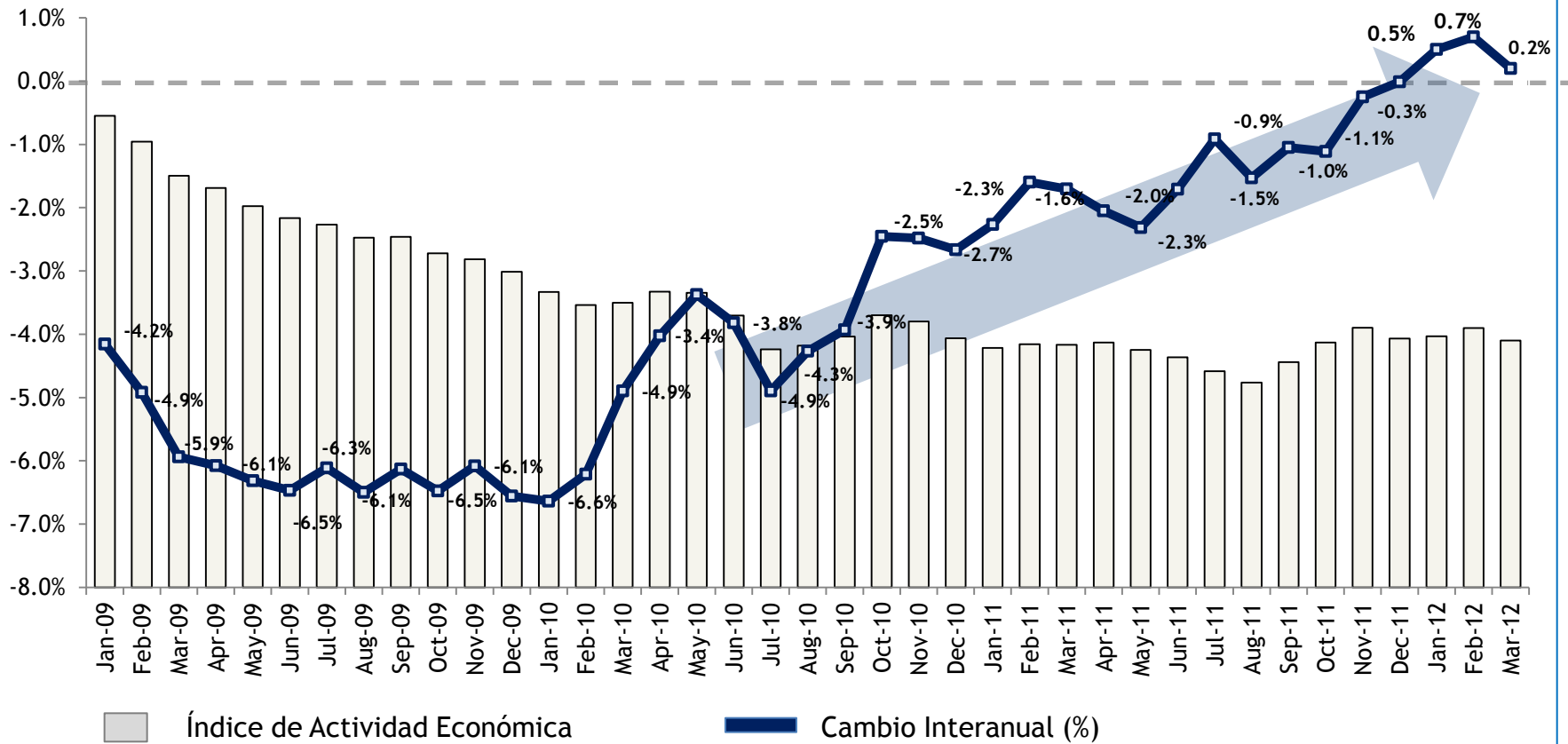
**Programa de Garantías - Fondo de Desarrollo  
(\$200 millones)**

Entre \$650 y \$800 millones en préstamos a través del sector de banca comercial para facilitar el crédito a las pequeñas y medianas empresas con el objetivo de promover la creación (y retención) de empleos para el desarrollo económico








# Índice de Actividad Económica continúa su tendencia positiva, registrando cuatro meses consecutivos de crecimiento en comparación con el año anterior

## Índice de Actividad Económica - BGF: 98% correlación con el PIB





# Estamos un paso adelante de la crisis fiscal y económica en comparación con otros países del mundo...

	Tasa de Desempleo	Déficit como % de la economía	Deuda como % de la economía (PIB)	Deuda per Cápita	Crédito Actual (S&P)
<b>Puerto Rico</b> 	14.9%	0.6%	65.9%	\$17,493	BBB
<b>Grecia</b> 	21.8%	10.6%	159.1%	\$42,300	<b>Chatarra</b>
<b>Estados Unidos</b> 	8.2%	8.2%	100.9%	\$44,000	AA+
<b>España</b> 	22.9%	9.3%	68.2%	\$50,868	BBB+
<b>Irlanda</b> 	14.7%	31.3%	104.9%	\$44,000	BBB+

Fuente: Banco Gubernamental de Fomento, Junta de Planificación de Puerto Rico y Bloomberg (Eurostat). Algunas cifras son preliminares y están sujetas a cambios



***The Economist*, uno de los mayores críticos de la situación financiera y económica de PR en años recientes, publicó recientemente un artículo reseñando el progreso de la economía de Puerto Rico**

## “Puerto Rico: Climbing Out”

“Después de muchos años de recesión, la economía de Puerto Rico parece haber tocado fondo y ahora está en un lento camino hacia la recuperación”

“Estimamos que la economía de Puerto Rico crecerá un modesto 0.5% en año fiscal 2012, aunque se espera un alza hasta 1.4% para el 2013... las políticas del gobierno podrían mejorar estas proyecciones en el mediano plazo...”

**The  
Economist**

*“Intelligence Unit”*

- 30 de marzo de 2012





# Las decisiones tomadas para sacar a PR de la insolvencia heredada en el 2009 fueron difíciles pero necesarias...

## Hoy veremos como:

1

De una manera responsable y transparente hemos adaptado las prácticas presupuestarias a unas ADECUADAS, REALISTAS Y PRUDENTES

2

Hemos logrado reducir el DÉFICIT HEREDADO DE \$3,306 MILLONES A \$333 MILLONES, una reducción de 90% en comparación con el AF 2009, lo cual representa un 3.8% de los ingresos del Fondo General

3

Hemos logrado combinar medidas de austeridad con estímulos económicos para sacar nuestra economía de una contracción de -3.8% EN AF 2009 A UN CRECIMIENTO DE 0.9% ESTE AF 2012 Y 1.1% PROYECTADO PARA AF 2013



# AGENDA

1 Introducción

**2 Proyecciones Económicas**

3 Deuda Pública

4 Ingresos Presupuestados Año Fiscal 2013

5 Gastos Presupuestados Año Fiscal 2013

6 Conclusión



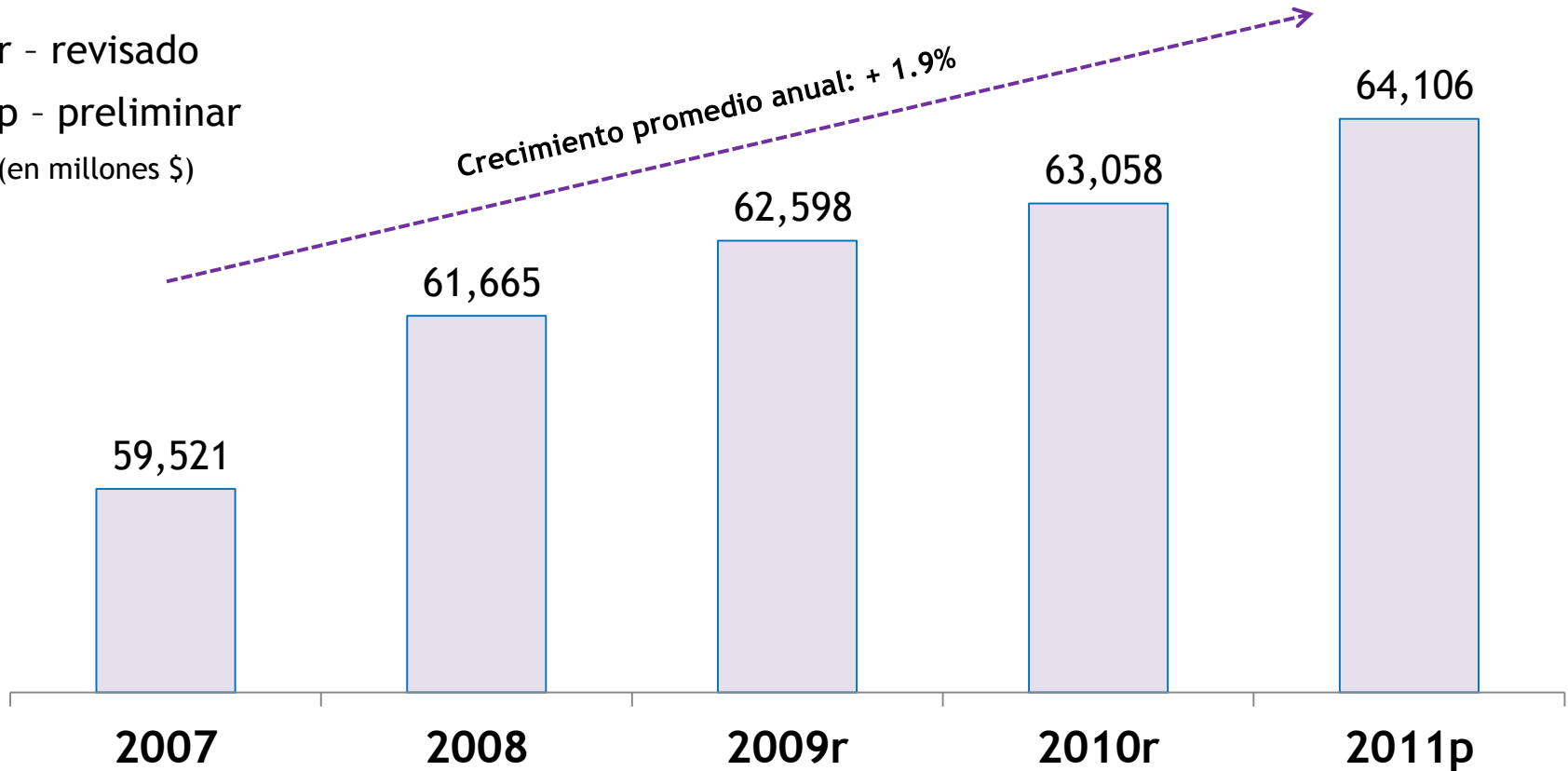
# Producto Bruto\* para el año fiscal 2011 se situó en \$64,106 millones

## Producto Bruto Nominal para los años fiscales 2007 - 2011

r - revisado

p - preliminar

(en millones \$)



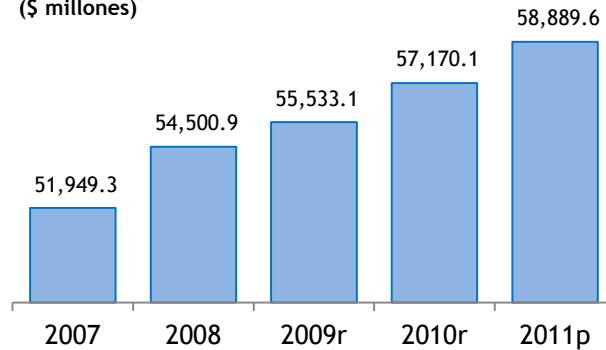
\* A precios corrientes.



# Desempeño de las principales variables macroeconómicas figuran los gastos de consumo personal, gastos de consumo del gobierno, inversión interna bruta y exportaciones netas

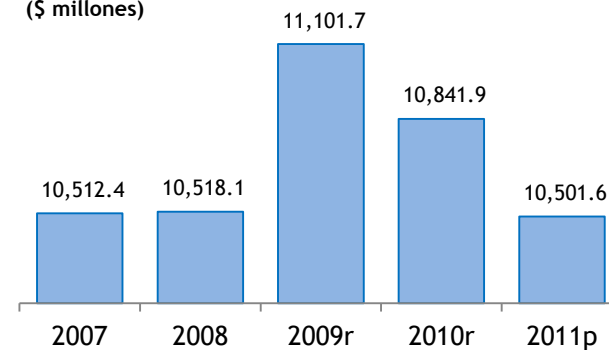
## Gastos de Consumo Personal

A precios corrientes  
(\$ millones)



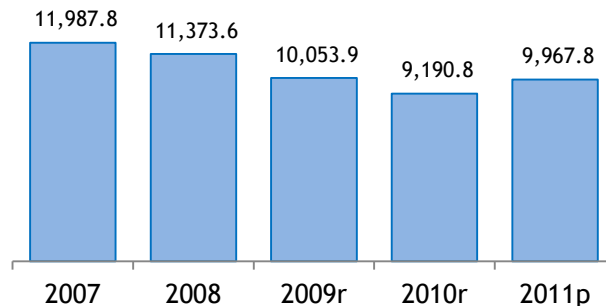
## Gastos de Consumo del Gobierno

A precios corrientes  
(\$ millones)



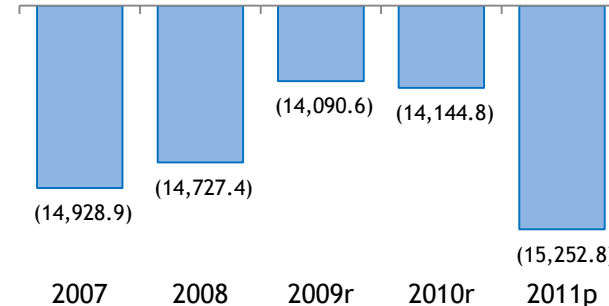
## Inversión Interna Bruta Total

A precios corrientes  
(\$ millones)



## Exportaciones Netas

A precios corrientes  
(\$ millones)





# Crecimiento real de los principales componentes del Producto Bruto entre los años fiscales 2010 y 2011

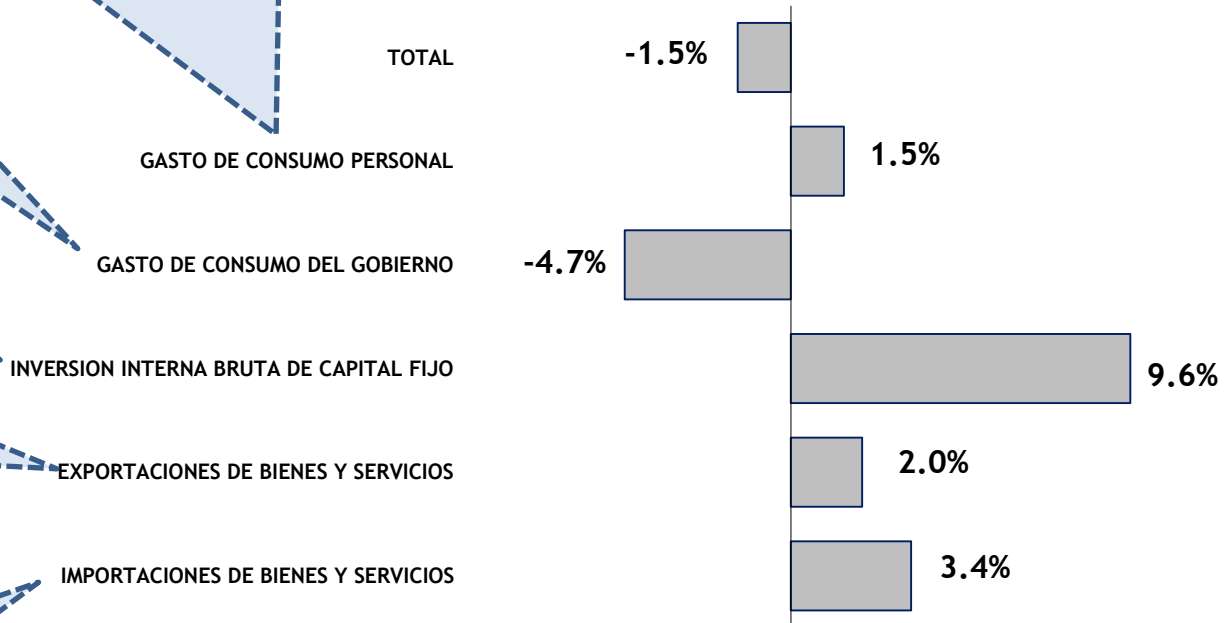
Reflejan el valor en el mercado de las compras finales de las personas e instituciones sin fines de lucro en mercaderías y servicios para su propio uso. También incluye el valor de los alimentos, ropa, vivienda y otros artículos o servicios recibidos por ellos en especie. Estos bienes pueden ser duraderos, no duraderos y servicios.

Incluye las compras netas (compras totales-ventas) del gobierno y municipios en bienes y servicios, tales como compensación a empleados y compra de materiales.

Incluye la inversión en construcción y la inversión en maquinaria y equipo.

Son todas las ventas de mercadería y servicios de los residentes de un país a los del resto del mundo.

Son las compras de bienes y servicios que hacen los residentes de un país a los del resto del mundo.





# Resumen de Revisión Económica Año Fiscal 2011

- ✓ El consumidor se tornó positivo en el AF2011 debido mayormente al consumo en artículos duraderos y no duraderos.
- ✓ La inversión se tornó positiva por primera vez en siete años; construcción y maquinaria.
- ✓ El nivel de las ventas al resto del mundo provocó un aumento en el balance negativo del comercio de mercancías y servicios.

Variable	AF 2010r	AF 2011p	
Producto Bruto Real	-3.4%	-1.5%	
Consumo Personal	1.2%	1.5%	Mayor segmento de la economía
Inversión Construcción	-14.9%	2.2%	Sector con mayor multiplicador
Inversión maquinaria	-2.3%	13.1%	
Gastos de Gobierno	-3.4%	-4.7%	
Precios de Petróleo***	\$75.20	\$89.42	18.9% de aumento

p = Preliminar.  
r = Revisado

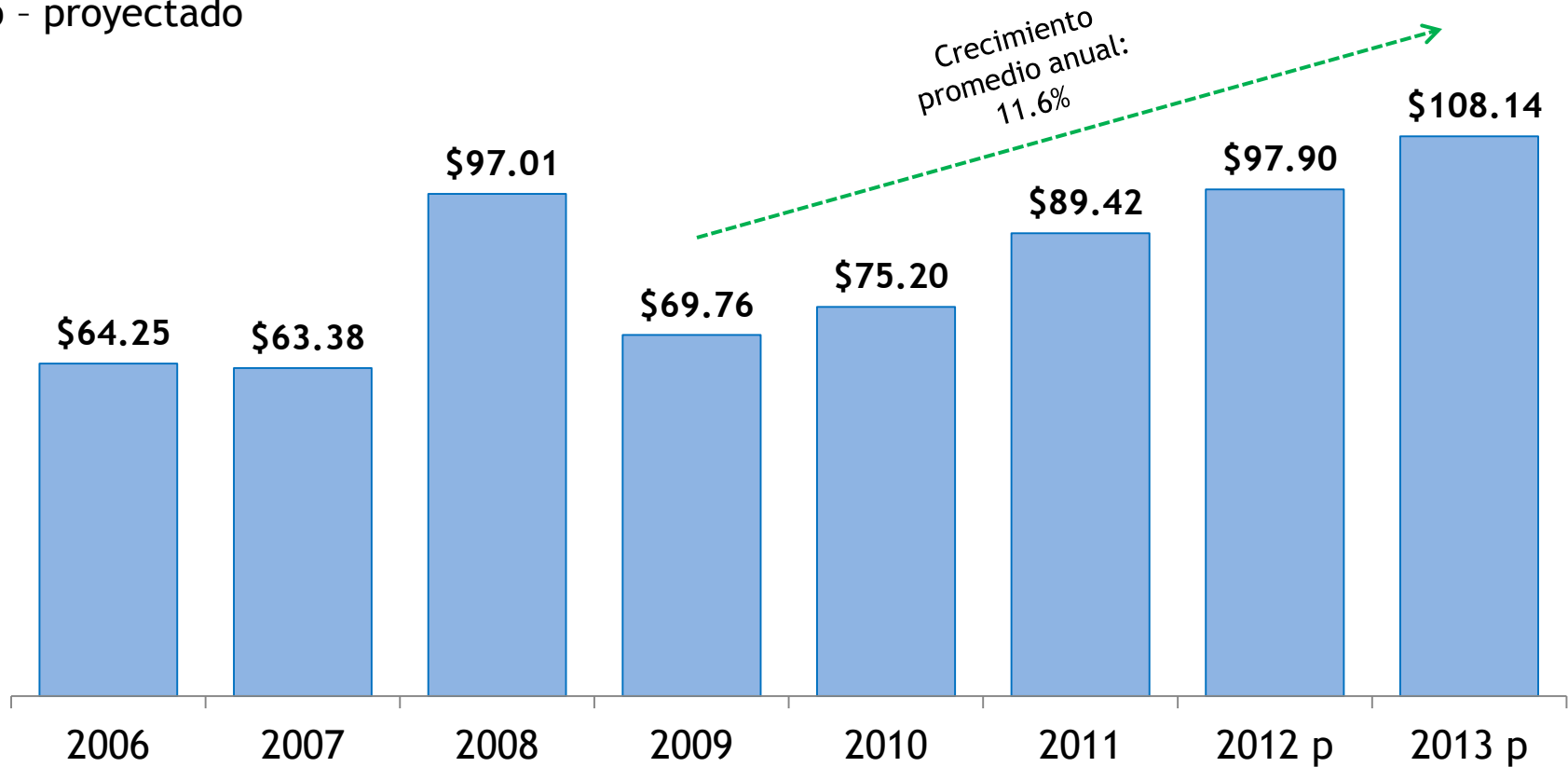
\*\*\* Precio promedio del barril West Texas Intermediate (WTI) para el año fiscal.



# Históricamente, la economía de Puerto Rico ha sido sumamente vulnerable a las fluctuaciones en el precio del petróleo

## Precio Promedio del Barril de Petróleo (WTI) utilizado para las proyecciones

p - proyectado



Fuente: Global Insight



# Proyecciones macroeconómicas para los años fiscales 2012 - 2013

Las proyecciones económicas de Puerto Rico para los años fiscales 2012-2013 se estimaron de acuerdo con los resultados de los modelos econométricos de la Junta de Planificación

## Los supuestos principales son:

- La economía mundial
- La economía de Estados Unidos
- Los precios del petróleo
- Las exportaciones de mercancía ajustada
- Los gastos de visitantes
- La inversión en construcción
- La inversión en maquinaria y equipo
- Las transferencias federales a las personas
- Plan de Estímulo Criollo
- Alianzas Público Privadas
- Medidas impositivas
- ARRA
- Reforma Contributiva
- Reducción en la aportación del Seguro Social





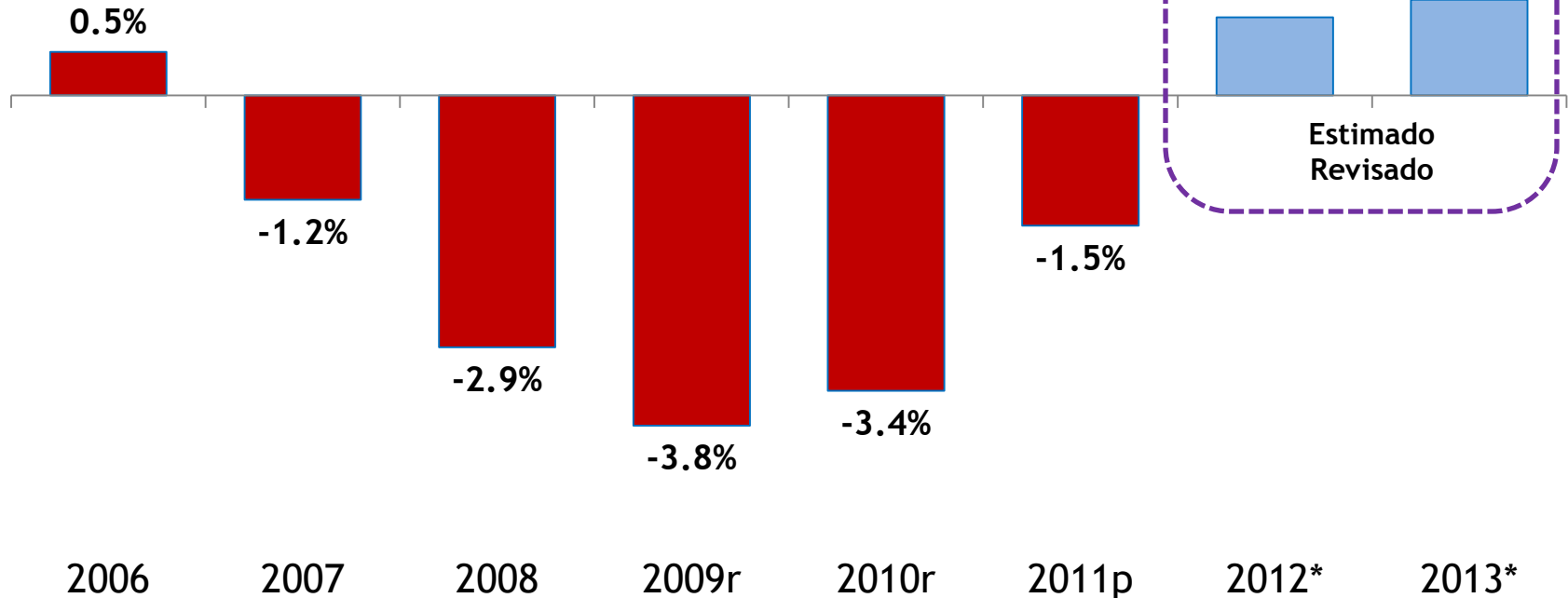
# La Junta de Planificación estima que en los años fiscales 2012 y 2013 habrá crecimiento económico por primera vez desde el final del 2006

## Crecimiento en el Producto Bruto real

r - revisado

p - preliminar

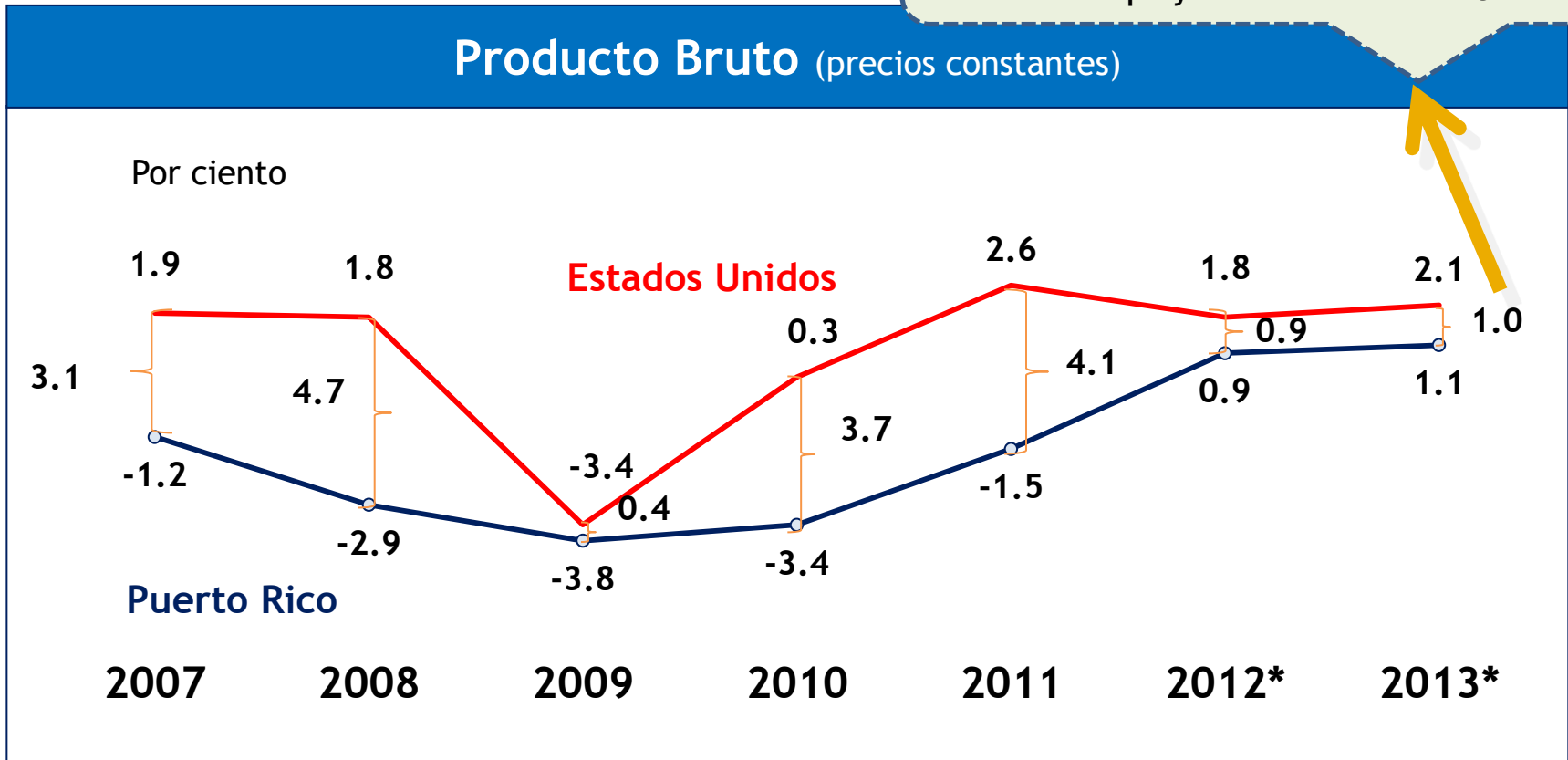
\* - proyectado





# Brecha entre el patrón de crecimiento del Producto Bruto real entre Puerto Rico y Estados Unidos

Las perspectivas para el año fiscal 2012 y 2013 es que las brechas se sigan cerrando y aproximemos más aún los crecimientos que también se proyectan en los Estados Unidos



\* Proyectado



# Entorno Económico



# RESULTADOS

## OBJETIVOS DEL MENE

## IMPLEMENTACIÓN DEL MENE

Crecimiento	Competitividad	Empleos	Continuidad	Indicadores	Validación
-------------	----------------	---------	-------------	-------------	------------

Estructura del MENE	Versión Impresa	Versión Digital	GUÍA DEL USUARIO	<b>INTRODUCCIÓN</b>	INFORMACIÓN GENERAL	Base Sólida Para Crecer	Infraestructura Moderna	Diversidad Económica
---------------------	-----------------	-----------------	------------------	---------------------	---------------------	-------------------------	-------------------------	----------------------

RESTAURAR CRECIMIENTO	
MEDIDAS DE CRECIMIENTO	SECTORES ESTRATÉGICOS
Plan de Estímulo Federal (ARRA)	Manufactura
Plan de Estímulo Criollo (PEC)	Agricultura
Promoción	Turismo y Entretenimiento
Incentivos	Comercio
Inserción Global	Banca, Seguros y Cooperativismo
Economía del Conocimiento	Cine y Servicios Creativos



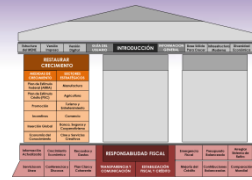
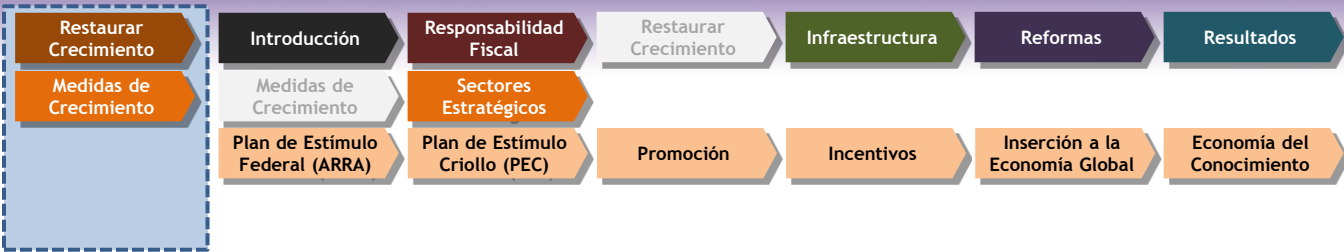
INFRAESTRUCTURA	
INFRAESTRUCTURA FÍSICA	PROYECTOS ESTRATÉGICOS
APPs	Triángulo Dorado
Agua	Triángulo Verde
Energía	Distrito de Ciencias
Trasportación	Puerto de las Américas
Puertos	Mayaguez 2010
Banda Ancha	Aeropuerto Aguadilla



REFORMAS	
REFORMAS CLAVE	MEDIDAS ADICIONALES
Reforma de APPs	Marcas y Corporaciones
Reforma de Permisos	Reforma Mi Salud
Reforma Rama Ejecutiva	Reforma de Sistema de Retiro
Reforma Energética	Reforma Legislativa
Reforma Contributiva	UCC
Reforma Laboral	Reforma Profesional

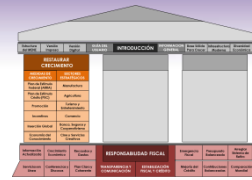
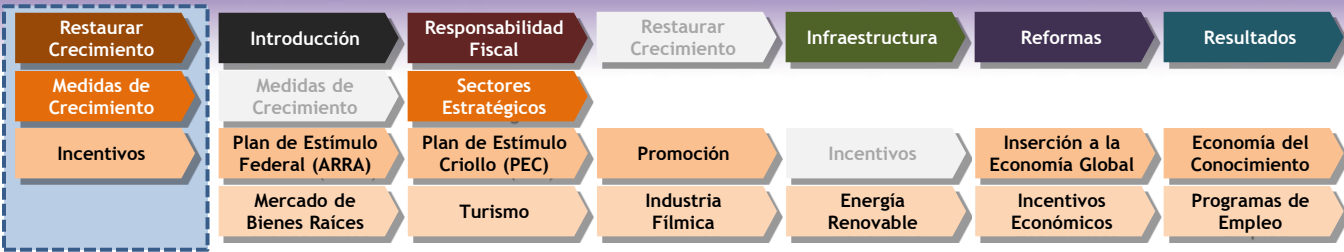
Información Actualizada	Crecimiento Económico	Recaudos y Gastos	<b>RESPONSABILIDAD FISCAL</b>			Emergencia Fiscal	Presupuesto Balanceado	Arreglar Sistema de Retiro
Servicios en Línea	Conferencias y Discursos	Plan Claro y Coherente	TRANSPARENCIA Y COMUNICACIÓN	ESTABILIZACIÓN FISCAL Y CRÉDITO	Mejoría del Crédito	Contribuciones Balanceadas	Comparación Mundial	

## Modelo Estratégico para una Nueva Economía



**Medidas de Crecimiento** **Objetivo:** Una combinación de medidas a corto, mediano y largo plazo para restaurar el crecimiento económico

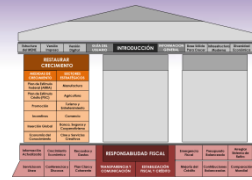
<p><b>Plan de Estímulo Federal (ARRA)</b></p>	<ul style="list-style-type: none"> <li>• Resultados: \$6,037 MM (85%) de los \$7,030 MM asignados ya han sido desembolsados y \$424 MM (40%) de los \$1,091 de infraestructura ya han sido desembolsados</li> <li>• Ejemplos:             <ol style="list-style-type: none"> <li>(1) \$4,597 MM para agencias / corporaciones y entidades gubernamentales</li> <li>(2) \$1,248 MM para agencias federales</li> <li>(3) \$87 MM para municipios</li> </ol> </li> </ul>
<p><b>Plan de Estímulo Criollo (PEC)</b></p>	<ul style="list-style-type: none"> <li>• Resultados: Sobre \$408 MM (82%) de los \$500 MM del PEC ya han sido desembolsados</li> <li>• Ejemplos:             <ol style="list-style-type: none"> <li>(1) \$76 MM para el BRT de Toa Baja ya ha comenzado a construirse</li> <li>(2) \$10.8 MM para la Intersección 5 en San Juan y \$5.5 MM para la Intersección 177 en Bayamón</li> <li>(3) \$5.25 MM para modernizar la torre de control del Aeropuerto de Aguadilla</li> </ol> </li> </ul>
<p><b>Promoción</b></p>	<ul style="list-style-type: none"> <li>• Resultados: Nuevas inversiones y expansiones de capital local y extranjero en todos los sectores de la economía</li> <li>• Ejemplos:             <ol style="list-style-type: none"> <li>(1) 263 promociones de 218 empresas con un compromiso de inversión de sobre \$1,000 MM y 14,713 empleos</li> <li>(2) Apertura de 29 hoteles y paradores, 1,888 cuartos nuevos y remodelados con inversión de \$791 MM</li> <li>(3) Aprobación de 2,155 préstamos del BDE con \$519.4 MM comprometidos y \$369 MM desembolsados</li> </ol> </li> </ul>
<p><b>Incentivos</b></p>	<ul style="list-style-type: none"> <li>• Resultados: Incentivos diseñados para maximizar el beneficio económico sin afectar las finanzas públicas</li> <li>• Ejemplos:             <ol style="list-style-type: none"> <li>(1) Aumento dramático de 29.5% en la venta de propiedades como resultado de Impulso a la Vivienda</li> <li>(2) Nuevos “pipelines” de interés en sectores como cine, energía renovable y seguros</li> <li>(3) Fondos WIA, Programa de Readiestramiento (PEC) y Negociado de Seguridad de Empleo</li> </ol> </li> </ul>
<p><b>Inserción a la Economía Global</b></p>	<ul style="list-style-type: none"> <li>• Resultados: 14 misiones comerciales completadas y \$144 MM en ventas proyectadas</li> <li>• Ejemplos:             <ol style="list-style-type: none"> <li>(1) Babylon aseguró ventas de \$90 MM con el Gobierno de la República Dominicana</li> <li>(2) Gestamp Eólica va a hacer una inversión de sobre \$75 MM en un proyecto de energía renovable</li> <li>(3) Vuelos semanales desde San Juan aumentó 3% en 2011 (total de 822 vuelos semanales)</li> </ol> </li> </ul>
<p><b>Economía del Conocimiento</b></p>	<ul style="list-style-type: none"> <li>• Resultados: En el 2009 se invirtió \$467 MM en investigación y desarrollo en Puerto Rico</li> <li>• Ejemplos:             <ol style="list-style-type: none"> <li>(1) El Fideicomiso invertirá \$5.9 MM para el Edificio de Ciencias Moleculares de la UPR</li> <li>(2) Se creó el Distrito de las Ciencias (Ley 208-2011) y se aclararon las reglas en la UPR para la comercialización de propiedad intelectual por profesores (Ley 150-2010)</li> <li>(3) Se aprobó la Consulta de Ubicación para el proyecto de Ciudad de las Ciencias</li> </ol> </li> </ul>



## Incentivos

**Objetivo: Proveer incentivos para atraer inversión local y extranjera a nuestra Isla**

<b>Mercado de Bienes Raíces</b>	<ul style="list-style-type: none"> <li>• Resultados: <b>Ley 132-2010 / Ley 115-2011 / Ley 216-2011: “Ley de Transición del Programa Impulso a la Vivienda”</b></li> <li>• Ejemplos:               <ol style="list-style-type: none"> <li>(1) De marzo 2011 a febrero 2012, ventas de 15,233 unidades nuevas y existentes, un aumento interanual de 25.7%</li> <li>(2) El valor total de esas ventas asciende a cerca de \$2,391 MM, un crecimiento de 14.1%</li> <li>(3) Incentivos tan efectivos que se han extendido hasta diciembre 2012</li> </ol> </li> </ul>
<b>Turismo</b>	<ul style="list-style-type: none"> <li>• Resultados: <b>Ley 74-2010: “Ley de Desarrollo Turístico” / Ley 118-2010: “Ley de Incentivos para el Desarrollo Económico y Turístico Municipal” / Ley 113-2011: “Ley para el Fomento y Desarrollo de la Industria de Barcos Cruceros”</b></li> <li>• Ejemplos:               <ol style="list-style-type: none"> <li>(1) “Pipeline” de 30 nuevos proyectos hoteleros representando una inversión de \$1,648 MM y 3,111 empleos</li> <li>(2) Interés de parte de inversionistas de hoteles y casinos de calibre mundial</li> <li>(3) El Gobierno de Puerto Rico obtuvo los títulos de propiedad de los 1,350 acres de Roosevelt Roads</li> </ol> </li> </ul>
<b>Industria Fílmica</b>	<ul style="list-style-type: none"> <li>• Resultados: <b>Ley 27-2011: “Ley de Incentivos Económicos para la Industria Fílmica de Puerto Rico”</b></li> <li>• Ejemplos:               <ol style="list-style-type: none"> <li>(1) Gran atención y cobertura en medios nacionales y de la industria sobre nuevos incentivos</li> <li>(2) Se ha logrado la filmación de 46 proyectos con una inversión de \$181 MM y 44,331 empleos en la etapa de filmación</li> <li>(3) Desarrollo de proyectos de infraestructura y estudios fílmicos de gran escala</li> </ol> </li> </ul>
<b>Energía Renovable</b>	<ul style="list-style-type: none"> <li>• Resultados: <b>Ley 83-2010: “Ley de Incentivos de Energía Verde de Puerto Rico”</b></li> <li>• Ejemplos:               <ol style="list-style-type: none"> <li>(1) Creación del Fondo de Energía Verde de \$290 MM en 10 años</li> <li>(2) Incentivos asignados \$15.5 MM (faltan \$3.5 MM por asignar en AF 2011-2012)</li> <li>(3) 113 proyectos, inversión a generarse de \$39.4 MM, capacidad a instalarse 7 MW</li> </ol> </li> </ul>
<b>Incentivos Económicos</b>	<ul style="list-style-type: none"> <li>• Resultados: <b>Ley 20-2012: “Ley para Fomentar la Exportación de Servicios” / Ley 22-2012: “Ley para Incentivar el Traslado de Individuos Inversionistas a Puerto Rico”</b></li> <li>• Ejemplos:               <ol style="list-style-type: none"> <li>(1) En el AF 2010-2011 el número de solicitudes aprobadas bajo la Ley 73-2008 fue de 98 casos con un compromiso de empleo de 4,578 personas, una nómina comprometida de \$225.6 MM y una inversión de \$611.9 MM</li> <li>(2) Puerto Rico cuenta con incentivos para impulsar la exportación de servicios</li> <li>(3) Puerto Rico cuenta con una nueva ley para revertir la salida del capital humano</li> </ol> </li> </ul>
<b>Programas de Empleo</b>	<ul style="list-style-type: none"> <li>• Resultados: <b>Fondos WIA: “Ley de Inversión para el Desarrollo de la Fuerza Trabajadora” / Ley 7-2009 (Subsidio Salarial) / Ley 9-2009 (Programas de Readiestramiento) / Puerto Rico Trabaja / Negociado de Seguridad de Empleo</b></li> <li>• Ejemplos:               <ol style="list-style-type: none"> <li>(1) 18,113 empleos retenidos y creados a través de los fondos WIA</li> <li>(2) 6,037 empleos retenidos y creados a través de los Incentivos para la Creación de Empleos</li> <li>(3) 14,479 empleos retenidos y creados a través de el Negociado de Seguridad de Empleo</li> </ol> </li> </ul>



## Incentivos Económicos

**Objetivo:** Proveer incentivos para atraer inversión local y extranjera a nuestra Isla

### Ley de Incentivos Económicos para el Desarrollo de Puerto Rico

- **Ley 73-2008:** Ley de Incentivos Económicos para el Desarrollo de Puerto Rico para establecer un sistema de tasas contributivas fijas calibradas para atender la permanencia y estabilidad de las empresas existentes, responder a la creciente competencia mundial, y proteger la base fiscal de Puerto Rico de manera equitativa

### Ley para Fomentar la Exportación de Servicios

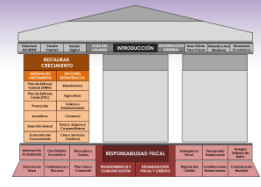
**Aprobado**

**Ley 20-2012:** La Ley para Fomentar la Exportación de Servicios para crear el ambiente y las oportunidades adecuadas para desarrollar a Puerto Rico como un centro de servicios internacional, promover la permanencia y regreso de profesionales locales y atraer capital extranjero, fomentando así el desarrollo económico y mejoramiento social de Puerto Rico

### Ley para Incentivar el Traslado de Individuos Inversionistas

**Aprobado**

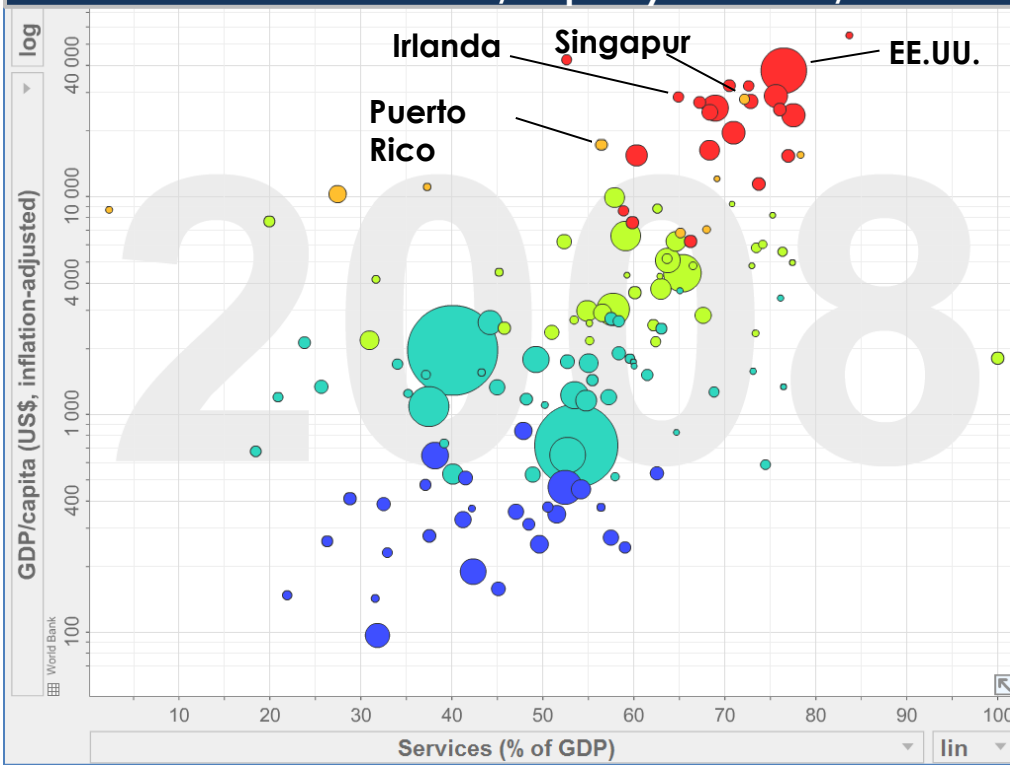
**Ley 22-2012:** Ley para Incentivar el Traslado de Individuos Inversionistas para movilizar inversiones (fondos mutuos, acciones, bonos, etc.) que están fuera de Puerto Rico hacia Puerto Rico, mediante el traslado de Individuos Residentes Inversionistas (IRI)



## Incentivos Económicos

**Objetivo:** Proveer el ambiente y las oportunidades adecuadas para desarrollar a Puerto Rico como un centro de servicios internacional, promover la permanencia y regreso de profesionales locales y atraer capital extranjero

### Correlación entre PIB/cápita y Servicios/PIB



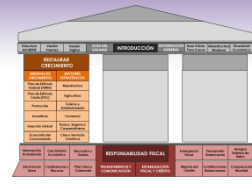
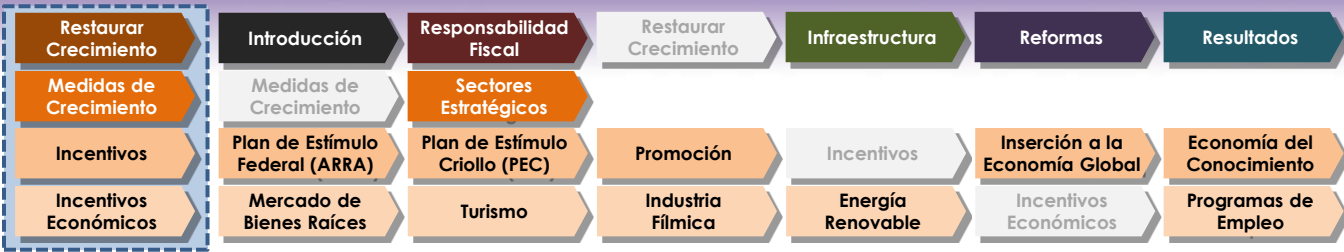
### Clasificación

- Ingresos altos (OCDE\*)
- Ingresos altos (no OCDE\*)
- Ingresos medianos altos
- Ingresos medianos bajos
- Ingresos bajos

Nota: OCDE: Organización para la Cooperación y el Desarrollo Económicos

**El Gobierno de Puerto Rico está incentivando la promoción de la exportación de servicios para de esta manera incrementar PIB per cápita**





**Incentivos Económicos** **Objetivo:** Proveer el ambiente y las oportunidades adecuadas para desarrollar a PR como un centro de servicios internacional, promover la permanencia y regreso de profesionales locales y atraer capital extranjero

## Ley 20-2012

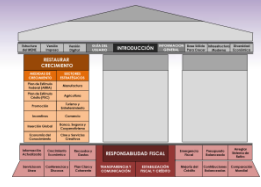
### Incentivos de servicios de exportación:

- ✓ **4%** tasa fija de contribución sobre ingresos que podrá reducirse a **3%**
- ✓ **0%** en el pago de dividendos o distribución de beneficios
- ✓ **90%** de exención en pago de contribuciones sobre propiedad a call centers, corporate headquarters y centros de almacenamiento y distribución.
- ✓ Decreto por **20 años** que se puede extender por **10 años adicionales**



### Servicios de Exportación

- Investigación y desarrollo
- Publicidad y relaciones públicas
- Consultoría
- Artes comerciales y servicios gráficos
- Servicios de construcción
- Servicios profesionales
- Servicios gerenciales centralizados
- Centro de procesamiento electrónico de información
- Desarrollo de programas computarizados
- Centro de llamadas "call centers"
- Servicios hospitalarios y de laboratorios



**Incentivos Económicos** **Objetivo:** Proveer el ambiente y las oportunidades adecuadas para desarrollar a Puerto Rico como un centro de servicios internacional, promover la permanencia y regreso de profesionales locales y atraer capital extranjero

### Ley 22-2012

#### Individuos Residentes Inversionista: IRI

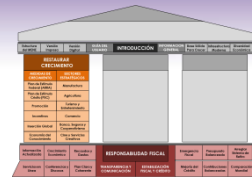
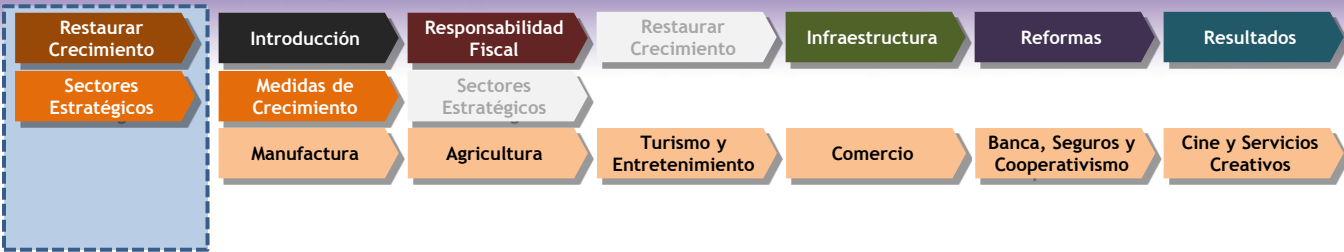


- Inversiones:**
- Fondos mutuos
  - Acciones
  - Bonos
  - Intereses
  - Dividendos
  - Ganancias de capital

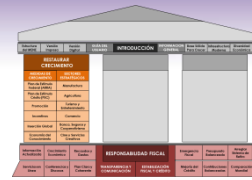
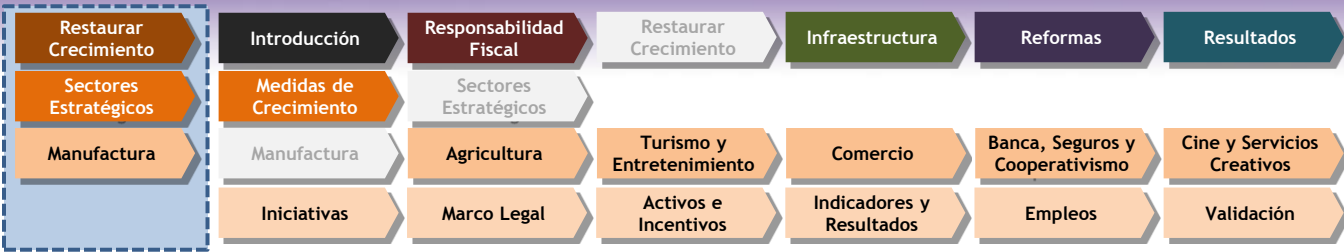
#### Beneficios para Puerto Rico:

- Se estimula el **mercado de vivienda**
- Inversión en la economía real mediante **consumo e inversión**
- Mejora de las **condiciones de crédito** del sistema bancario en Puerto Rico
- Ofrecer **productos de inversión más sofisticados**
- Incentivos para la generación de inversiones en **capital privado y de riesgo** que profesionalice la industria local
- Prestación de **servicios profesionales** de alto valor añadido





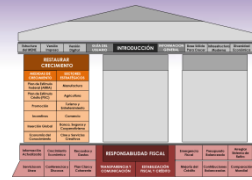
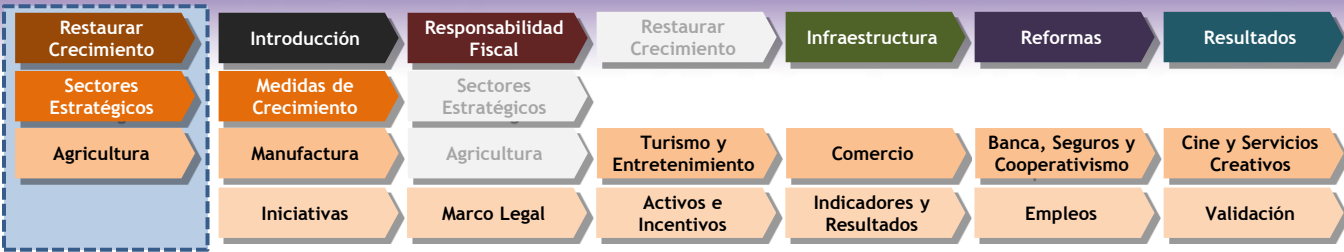
Sectores Estratégicos	Objetivo: Enfoque en los sectores estratégicos que amplían la capacidad productiva
Manufactura	<ul style="list-style-type: none"> <li>Objetivo: Retener, expandir y diversificar la base industrial existente y atraer la manufactura de productos de alto valor basados en I&amp;D y alta tecnología</li> </ul>
Agricultura	<ul style="list-style-type: none"> <li>Objetivo: Desarrollar una cultura empresarial y laboral basada en calidad y competitividad, y maximizar el rendimiento de los suelos de valor agrícola</li> </ul>
Turismo y Entretenimiento	<ul style="list-style-type: none"> <li>Objetivo: Desarrollar nuevas y atractivas ofertas para retener y atraer nuevos segmentos de turistas</li> </ul>
Comercio	<ul style="list-style-type: none"> <li>Objetivo: Fomentar el empresarismo y mejorar la oferta de valor al consumidor con un enfoque en la diversificación, la competencia y la exportación</li> </ul>
Banca, Seguros y Cooperativismo	<ul style="list-style-type: none"> <li>Objetivo: Fomentar un sistema financiero fuerte y saludable para facilitar el flujo eficiente de capital en la economía y su capacidad de exportación</li> </ul>
Cine y Servicios Creativos	<ul style="list-style-type: none"> <li>Objetivo: Desarrollar la industria del cine y de los servicios creativos para que se convierta en una industria que sea económicamente viable a largo plazo</li> </ul>



**Manufactura** **Objetivo: Retener, expandir y diversificar la base industrial existente y atraer la manufactura de productos de alto valor basados en I&D y alta tecnología**

<b>Iniciativas</b>	<ul style="list-style-type: none"> <li>Atraer inversión en el área de manufactura, las ciencias y tecnologías y la investigación y desarrollo</li> <li>Ofrecer herramientas útiles que fortalezcan el desarrollo empresarial, ayudando a mejorar la competitividad y productividad de las empresas en Puerto Rico</li> <li>Reducir costos energéticos para aumentar la competitividad industrial</li> </ul>
<b>Marco Legal</b>	<ul style="list-style-type: none"> <li>OE-2011-020: Para establecer el Consejo Asesor del Gobernador sobre Manufactura</li> <li>Ley 73-2008: "Ley de Incentivos Económicos para el Desarrollo de Puerto Rico"</li> <li>Ley 197-2009: Autoriza al Banco de Desarrollo Económico para Puerto Rico a gestionar con prioridad la consideración de préstamos que soliciten pequeñas y medianas empresas para la manufactura</li> </ul>
<b>Activos e Incentivos</b>	<ul style="list-style-type: none"> <li>4% contribución fija sobre ingresos por 15 años / 0% a 1% para actividad novedosa o pionera</li> <li>0% en distribución de dividendos a accionistas</li> <li>35% crédito contributivo por compra de productos locales y reciclados e inversión en I&amp;D</li> <li>50% crédito contributivo para inversión en investigación y desarrollo</li> </ul>
<b>Indicadores y Resultados</b>	<ul style="list-style-type: none"> <li>263 promociones de 218 empresas con un compromiso de inversión de sobre \$1,000 MM y 14,713 empleos</li> <li>El índice de Gestión de Compras de Manufactura ha estado igual o por encima del nivel de expansión en 16 de los últimos 22 meses</li> </ul>
<b>Empleos</b>	<ul style="list-style-type: none"> <li>Honeywell, Aguadilla, septiembre 2011 - \$1.35 MM / 35 empleos</li> <li>Patheon, Manati, septiembre 2011 - \$12.2 MM, creación de 24 empleos y retención de otros 460 empleos</li> <li>Medtronic, Juncos, Humacao y Villalba, septiembre 2011 - \$50 MM / 200 empleos</li> <li>Rock Solid Technologies, Guaynabo, febrero 2012 - \$8.9MM / 85 empleos</li> <li>MM Manufacturing, Lajas, febrero 2012 - \$245,740 / 325 empleos</li> </ul>
<b>Validación</b>	<ul style="list-style-type: none"> <li>"La razón por la cual seguimos expandiendo en Puerto Rico es porque los puertorriqueños les apasiona la manufactura farmacéutica. Y nadie lo hace mejor".</li> </ul>

*Bill Luster - Presidente Blu Caribe, Junio 2011*



**Agricultura** **Objetivo:** Desarrollar una cultura empresarial y laboral basada en calidad y competitividad, y maximizar el rendimiento de los suelos con alto valor agrícola

**Iniciativas**

- Reorganizar e integrar al Departamento de Agricultura (DA) la Administración de Servicios y Desarrollo Agropecuarios (ASDA), la Corporación de Seguros Agrícolas (CSA) y la Corporación de Desarrollo Rural (CDR)
- Establecer el programa “Manos Pa’l Campo” que identificará, fomentará y proveerá diversas alternativas como opciones viables a la falta de mano de obra
- Revitalizar la industria agropecuaria mediante la inyección de capital a las empresas dedicadas a esta producción

**Marco Legal**

- OE-2009-14: Para establecer el Consejo de Producción y Productividad Agrícola
- Ley 62-2009: “Ley de Promoción y Desarrollo de Empresas de Biotecnología Agrícola en Puerto Rico”
- Ley 32-2010: “Ley del Corredor Agro-económico de la Región Central de Puerto Rico”
- Ley 38-2011: “Ley de Manos Pal’ Campo”
- Ley 172-2011: Concede préstamos a los agricultores bona fide para la compra de maquinaria agrícola

**Activos e Incentivos**

- 100% exención de impuestos en la compra de equipo agrícola
- 100% exención de impuestos sobre la propiedad (tierras, equipo, vehículos, etc.)
- 100% exención de impuestos municipales
- 100% exención de pago de estampillas a Hacienda y cuotas de registro de la propiedad

**Indicadores y Resultados**

- La producción de casas semilleras en el AF 2010 ascendió a \$35 MM; un aumento interanual de 15.7%
- La inversión para infraestructura agrícola en el AF 2010 ascendió a \$16.75 MM; un aumento interanual de 73% y se mantuvo igual en el AF 2011

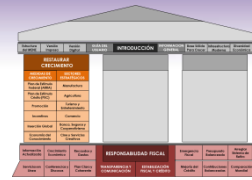
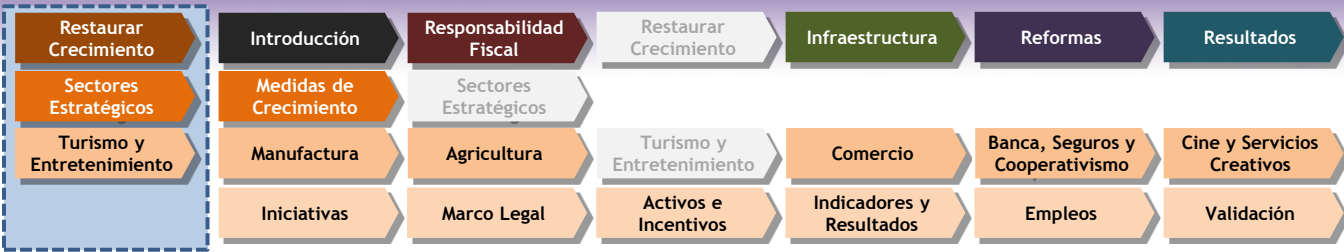
**Empleos**

- Puerto Rico Coffee Roasters, Ponce, mayo 2011 - \$15 MM / 150 empleos
- AgReliant Genetics, Corozal, mayo 2011 - \$1 MM / 23 empleos
- Pioneer Hi Bred, Salinas, junio 2011 - \$6 MM / 100 empleos
- Monsanto, Juana Díaz, junio 2011 - \$4.3 MM / 45 empleos
- Setas de Puerto Rico Inc., Aibonito, enero 2012 - \$596,564 / 26 empleos

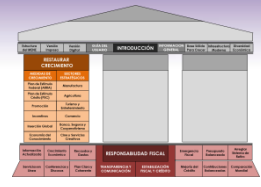
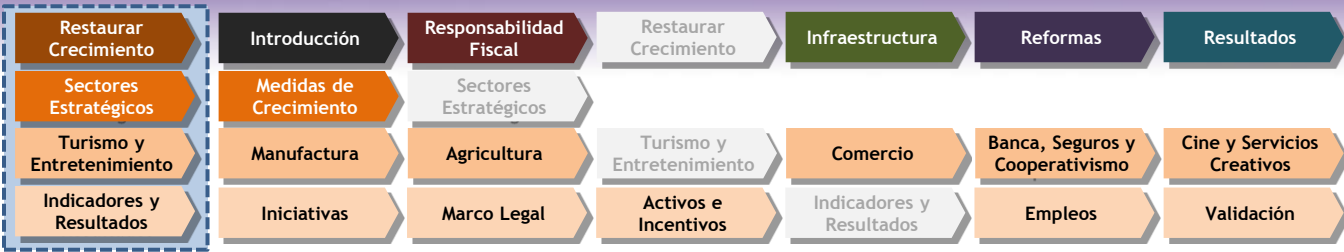
**Validación**

• “[C]omo empresario me siento igualmente satisfecho y orgulloso porque veo cómo las nuevas generaciones de agricultores se preparan y abrazan la tecnología y las más avanzadas estrategias de ventas y mercadeo para reposicionar sus productos y para que más personas tengan acceso a productos agrícolas de alta calidad cultivados y preparados en Puerto Rico”.

*Jaime Fonlledas, Presidente, Plaza las Américas, mayo 2010*



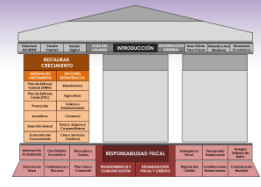
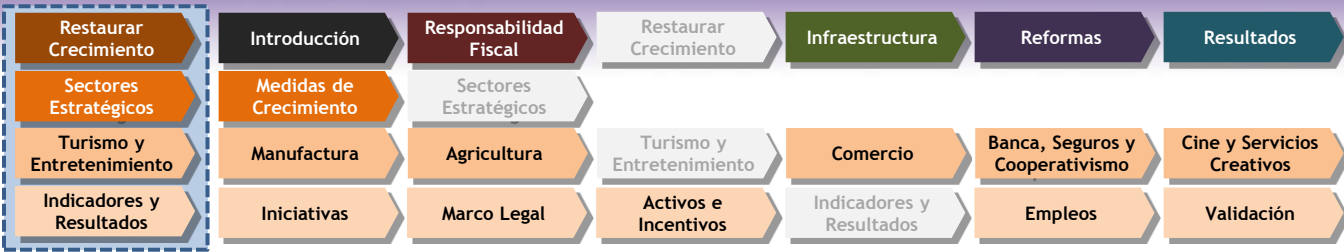
Turismo y Entretenimiento	
<b>Objetivo:</b> Desarrollar nuevas y atractivas ofertas para retener y atraer nuevos segmentos de turistas	
<b>Iniciativas</b>	<ul style="list-style-type: none"> <li>• Radicar diversas medidas legislativas para mejorar la competitividad del destino</li> <li>• Expandir el acceso aéreo y marítimo estableciendo el “Border Facilitation Pilot Program” y promover a Puerto Rico como destino de crucero y “homeport”</li> <li>• Recapitalizar el Fondo para el Desarrollo del Turismo de Puerto Rico y la Corporación de Desarrollo Hotelero para facilitar la inversión y completar proyectos ya encaminados</li> </ul>
<b>Marco Legal</b>	<ul style="list-style-type: none"> <li>• OE-2011-044: Para establecer el Consejo Asesor del Gobernador sobre el Turismo</li> <li>• Ley 74-2010: “Ley de Desarrollo Turístico”</li> <li>• Ley 118-2010: “Ley de Incentivos para el Desarrollo Económico y Turístico Municipal”</li> <li>• Ley 196-2010: “Ley de Turismo Médico de Puerto Rico”</li> <li>• Ley 241-2010: “Ley de Turismo Náutico de 2010”</li> </ul>
<b>Activos e Incentivos</b>	<ul style="list-style-type: none"> <li>• 10 años de exención de diversos impuestos con posibilidad de extender por 10 años</li> <li>• 90% exención de contribuciones sobre ingresos y propiedad</li> <li>• 100% exención en licencias e impuestos de construcción municipales y de arbitrios</li> <li>• 50% crédito contributivo de capital invertido por desarrollador hasta un máximo de 10% de la inversión total</li> </ul>
<b>Indicadores y Resultados</b>	<ul style="list-style-type: none"> <li>• Apertura de 29 hoteles y paradores, 1,888 cuartos nuevos y remodelados con inversión de \$791.2 MM, y 1,705 empleos creados desde enero de 2009</li> <li>• La Tasa de Ocupación Hotelera de 2011 ascendió a 66.7%; aumento interanual de 1.3 pts. porcentuales</li> <li>• El Precio Promedio de una Habitación por Noche en el 2011 ascendió a \$120.40, un aumento anual de 2.0%</li> </ul>
<b>Empleos</b>	<ul style="list-style-type: none"> <li>• Sheraton Convention Center, San Juan, noviembre 2009 - \$211 MM / 500 empleos</li> <li>• W Retreat &amp; Spa, Vieques, marzo 2010 - \$142 MM / 250 empleos</li> <li>• St. Regis Bahía Beach, Río Grande, noviembre 2010 - \$170 MM / 250 empleos</li> <li>• Pichis, Guayanilla, diciembre 2009 - \$38 MM / 150 empleos</li> <li>• Hyatt Place Bayamón, Bayamón, primer trimestre 2014 - \$49.5 MM / 234 empleos</li> </ul>
<b>Validación</b>	<ul style="list-style-type: none"> <li>• “Es sumamente alentador ver la tendencia ascendente de Puerto Rico en este informe... El adelanto es una muestra de cómo el enfoque de los gobiernos en sus agendas de turismo es un motor para el desarrollo del sector”.</li> </ul> <p style="text-align: right;"><i>Irene Mia, Directora Centre for Global Competitiveness and Performance, World Economic Forum, marzo 2011</i></p>



## Turismo y Entretenimiento

**Objetivo:** Desarrollar nuevas y atractivas ofertas para retener y atraer nuevos segmentos de turistas

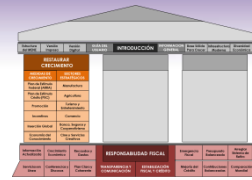
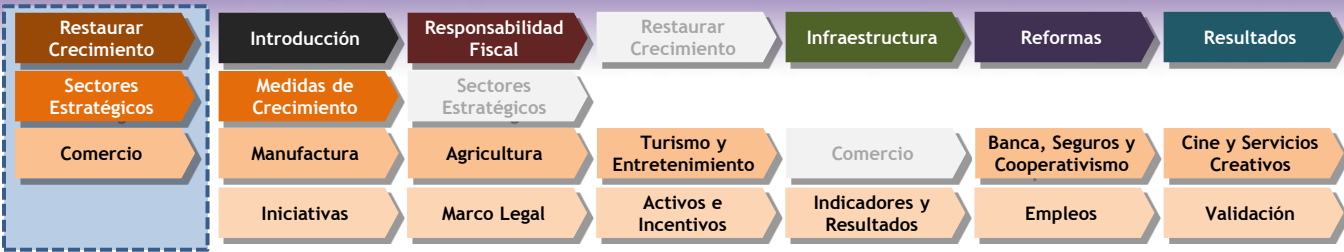
Hotel	Descripción	Sheraton Convention Center
<p><b>Sheraton Convention Center:</b></p>	<ul style="list-style-type: none"> <li>Localización: San Juan</li> <li>503 habitaciones de lujo incluyendo 22 suites</li> <li>Hotel 4 estrellas</li> <li>Inversión Total: \$211 MM</li> <li>Empleos: 900 empleos directos e indirectos durante la etapa de construcción y 452 empleos permanentes</li> <li>El primer hotel de Puerto Rico con más de 500 habitaciones, construido en más de una década</li> <li>Fue premiado con el “Four Diamond Award”, reconocimiento que le brindó el AAA Rating System a las mejores hospederías en Norte América</li> <li>Gran apertura: Noviembre 2009</li> </ul>	
<p><b>W Retreat &amp; Spa:</b></p>	<ul style="list-style-type: none"> <li>Localización: Vieques</li> <li>156 habitaciones incluyendo 6 WOW suites</li> <li>Hotel 4 estrellas</li> <li>Inversión Total: \$142 MM</li> <li>Empleos: 450 empleos directos e indirectos durante la etapa de construcción y 250 empleos permanentes</li> <li>Es el primer hotel W Retreat &amp; Spa que se establece en el hemisferio occidental</li> <li>Considerado como uno de los 50 mejores hoteles en el mundo según publicó la revista de viajes Travel + Leisure</li> <li>Gran apertura: Marzo 2010</li> </ul>	<p style="text-align: center; background-color: #2c4e64; color: white; padding: 5px;"><b>W Retreat &amp; Spa</b></p>



**Turismo y Entretenimiento**      **Objetivo:** Desarrollar nuevas y atractivas ofertas para retener y atraer nuevos segmentos de turistas

Hotel	Descripción	Condado Vanderbilt Hotel
<p><b>Condado Vanderbilt Hotel:</b></p> 	<ul style="list-style-type: none"> <li>Localización: Condado, San Juan</li> <li>Diseñado por el arquitecto Whitney Warren en el 1919</li> <li>93 habitaciones y dos torres de apartamentos residenciales</li> <li>Hotel 5 estrellas</li> <li>Inversión Total para Remodelación: \$100 MM</li> <li>Empleos: 580 empleos directos permanentes</li> <li>Gran apertura: Mayo 2012</li> </ul>	
<p><b>Dorado Beach:</b></p> 	<ul style="list-style-type: none"> <li>Localización: Dorado</li> <li>241 habitaciones incluyendo una Villa con cuatro dormitorios</li> <li>Hotel 6 estrellas</li> <li>Inversión Total: \$342 MM</li> <li>Empleos: 3,500 empleos directos e indirectos durante la etapa de construcción y 876 empleos permanentes</li> <li>Será el segundo Ritz-Carlton Reserve en el mundo, y el primero en las Américas</li> <li>Gran apertura: Invierno 2012</li> </ul>	<p><b>Ritz-Carlton Reserve</b></p> 





**Comercio** **Objetivo: Fomentar el empresarismo y mejorar la oferta de valor al consumidor con un enfoque en la diversificación y la exportación**

**Iniciativas**

- Posicionar a Puerto Rico como sede de transportación y logística, transformando facilidades portuarias, marítimas y aéreas
- Fortalecimiento del sector comercial mediante reducción de costos, incentivos y apoyo empresarial
- Maximizar el desarrollo y la promoción de las Zonas Libres (“Free Trade Zones”)
- Respalda programas de capacitación y formación de redes de apoyo para las PYMEs

**Marco Legal**

- OE-2009-19: Crea la Junta de Comercio Exterior, establece su composición, funciones y deberes
- Ley 161-2009: “Ley para la Reforma del Proceso de Permisos de Puerto Rico”
- Ley 169-2009: “Ley de Marcas” para regular y modernizar el procedimiento de registro de marcas
- Ley 143-2009: Enmendó la “Ley de Cierre” para aumentar horas y establecer un salario mínimo para empresas que abren los domingos

**Activos e Incentivos**

- 100% exención sobre la propiedad tangible y equipo usado
- 60% exención sobre valor de tasación de propiedad intangible designada
- 100% exención de exportaciones de una zona o una sub-zona hacia el exterior

**Indicadores y Resultados**

- Las exportaciones en el AF 2011 ascendieron a \$64,876 MM, un aumento anual de 5.2%
- Las importaciones en el AF 2011 ascendieron a \$44,671 MM, un aumento anual de 9.5%
- La ventas de autos en el 2011 mostraron un aumento anual de 1.5%, ascendiendo a 91,052 unidades
- Las ventas al detal en el 2011 mostraron un aumento anual de 2.9%, ascendiendo a \$35,400 MM

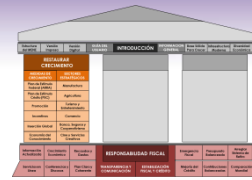
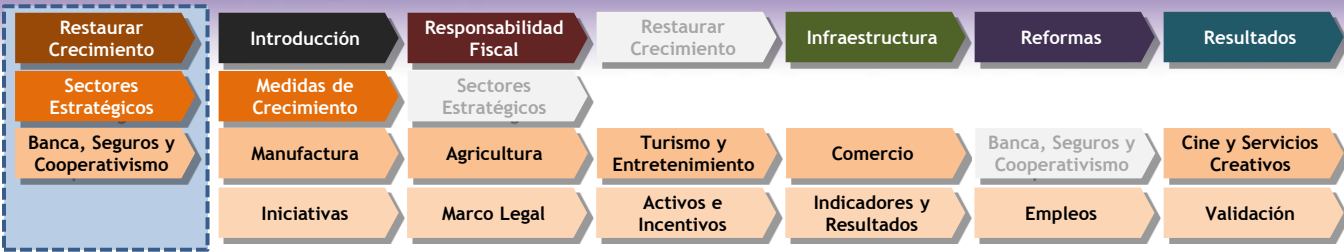
**Empleos**

- *Desarrollo Para el Pueblo*, \$4.35 MM / 2,231 empleos
- *Pa’ Mi Gente*, \$1.5 MM / 150 empleos
- *Jefa de Familia*, \$1.9 MM / 380 empleos
- Sam’s Club, San Juan, enero 2012 - \$46 MM / 300 empleos
- International Meal Company (IMC) - inversión adicional corriendo hasta el 2014 - \$22 MM / 1,200 empleos

**Validación**

• “Con el MENE, Puerto Rico se enfrentó a muchos de sus problemas económicos pasados y presentes. En el Departamento de Comercio de E.E.UU. estamos trabajando en estrecha colaboración con nuestros colegas de Puerto Rico en las áreas de turismo, desarrollo económico, el desarrollo de sistemas de banda ancha, y a través de la Iniciativa Nacional de Exportación para garantizar que la economía de la Isla continúe su asenso sano y sostenible”.

*Rick Wade, Asesor Principal del Secretario de Comercio de EE.UU., julio 2010*



## Banca, Seguros y Cooperativismo

**Objetivo:** Fomentar un sistema financiero fuerte y saludable para facilitar el flujo eficiente de capital en la economía y su capacidad de exportación

### Iniciativas

- Aprovechar incentivos de la Ley para Fomentar la Exportación de Servicios (Ley 20-2012) para desarrollar el sector de servicios profesionales financieros mediante promociones específicas
- Fomentar la creación de cooperativas como alternativas empresariales en diferentes sectores como la manufactura, agricultura y servicios
- Reestructurar los programas de financiamiento del Banco de Desarrollo Económico para proveer alternativas / apoyo

### Marco Legal

- **OE-2011-43:** Para establecer el Consejo Asesor del Gobernador sobre el Apoyo y Financiamiento para las Pequeñas y Medianas Empresas ("PYMES")
- **Ley 98-2011:** Enmienda al Código de Seguros de Puerto Rico para asegurar tasa contributiva de 4% mediante decretos
- **Ley 20-2012:** "Ley para Fomentar la Exportación de Servicios"

### Activos e Incentivos

- Préstamos directos y garantías de hasta \$5 MM a través del Banco de Desarrollo Económico
- 0% sobre propiedad mueble/inmueble y patentes municipales para Entidades Bancarias Internacionales (EBIs) y Aseguradoras Internacionales
- 0% sobre distribución de dividendos para Entidades Bancarias Internacionales (EBIs) y Aseguradoras Internacionales

### Indicadores y Resultados

- Se recapitalizó el BDE con una inyección de \$40 MM del PEC
- 4 aseguradoras internacionales operan planes de activos segregados, con sobre 100 planes vigentes
- Total de activos en el "Pipeline" de \$250-\$300 MM
- La Oficina del Comisionado de Seguros consistentemente autoriza aseguradoras internacionales en menos de 30 días

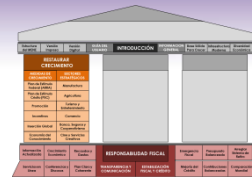
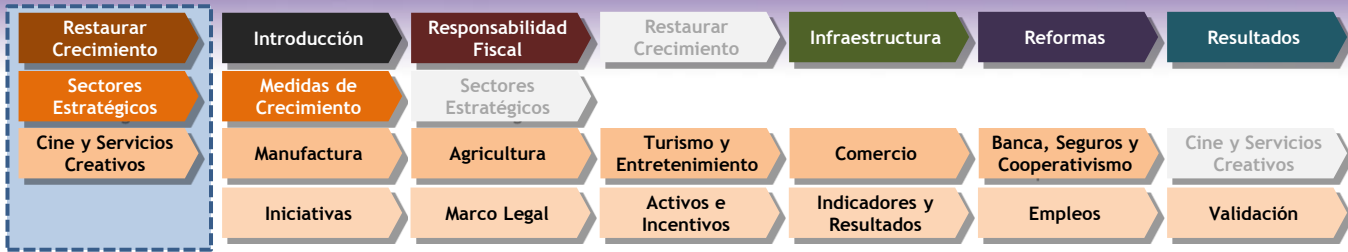
### Empleos

- 2,155 préstamos a PYMES para una inversión de \$519.4 MM
- Se crearon sobre 96 nuevas cooperativas, las cuales han generado sobre 2,100 nuevos empleos
- Se autorizaron 10 nuevas aseguradoras internacionales entre 2009 y 2010

### Validación

• "Hay señales de que la economía de Puerto Rico comienza a mejorar. Estamos viendo más actividad. El consumidor está regresando[.] [D]iversos empresarios, por ejemplo aquellos en el sector de carga marítima, hablan de niveles de actividad que no se habían visto en años".

*Troy Wright, Presidente, Scotiabank Puerto Rico, febrero 2011*



## Cine y Servicios Creativos

**Objetivo:** Desarrollar la industria del cine y de los servicios creativos para que se convierta en una industria que sea económicamente viable a largo plazo

<b>Iniciativas</b>	<ul style="list-style-type: none"> <li>• Crear un inventario de recursos culturales y colaborar con la Compañía de Turismo para promocionar a Puerto Rico como “Capital Cultural del Caribe” con una agenda de festivales y conciertos durante todo el año</li> <li>• Fomentar la creación de estudios, laboratorios y casa de post-producción y el desarrollo de “sound stages”</li> <li>• Promover la nueva Ley de Incentivos Contributivos de Cine (Ley 27-2011) a los diversos sectores que se benefician</li> </ul>
<b>Marco Legal</b>	<ul style="list-style-type: none"> <li>• OE-2011-045: Para establecer el Consejo Asesor del Gobernador sobre el Cine y los Servicios Creativos</li> <li>• Ley 81-2009: Para enmendar la Ley para el Desarrollo de la Industria Filmica para extender su vigencia</li> <li>• Ley 27-2011: “Ley de Incentivos Económicos para la Industria Filmica de Puerto Rico”</li> </ul>
<b>Activos e Incentivos</b>	<ul style="list-style-type: none"> <li>• 40% crédito contributivo para gastos de producción en Puerto Rico</li> <li>• 20% crédito contributivo en gastos de producción de talento no-residente (Hacienda retiene 20%)</li> <li>• 25% crédito contributivo en costos por desarrollar proyectos de infraestructura</li> <li>• Fondo Cinematográfico de PR para producir más películas locales y apoyar más programas culturales filmicos</li> </ul>
<b>Indicadores y Resultados</b>	<ul style="list-style-type: none"> <li>• Se ha logrado la filmación de 46 proyectos con una inversión de \$181 MM y 44,331 empleos en la etapa de filmación</li> <li>• Se está participando en 6 festivales / mercados filmicos mundiales anualmente para promover a Puerto Rico como destino filmico incluyendo Cannes, Los Ángeles, Berlín y Toronto</li> <li>• Se apoyaron 14 talleres de capacitación, 12 festivales y muestras de cine, 2 Becas Raúl Julia y se proveyó financiamiento a 34 proyectos locales de largometrajes, documentales y cortometrajes locales</li> </ul>
<b>Empleos</b>	<ul style="list-style-type: none"> <li>• Fast Five, \$27 MM / 13,381 empleos</li> <li>• EastBound &amp; Down, \$6 MM / 2,040 empleos</li> <li>• Pirates of the Caribbean, \$1.3 MM / 65 empleos</li> <li>• Royal Pains, \$2.4 MM / 540 empleos</li> </ul>
<b>Validación</b>	<ul style="list-style-type: none"> <li>• “El equipo local, la gente y los incentivos suman a una gran experiencia. Espero que algún día pueda rodar una película entera en Puerto Rico”.</li> </ul> <p style="text-align: right;"><i>Barry Waldman, Executive Producer, Pirates of the Caribbean: On Stranger Tides, julio 2011</i></p>



# RESULTADOS

## OBJETIVOS DEL MENE

## IMPLEMENTACIÓN DEL MENE

Crecimiento	Competitividad	Empleos	Continuidad	Indicadores	Validación
-------------	----------------	---------	-------------	-------------	------------

Estructura del MENE	Versión Impresa	Versión Digital	GUÍA DEL USUARIO	<b>INTRODUCCIÓN</b>	INFORMACIÓN GENERAL	Base Sólida Para Crecer	Infraestructura Moderna	Diversidad Económica
---------------------	-----------------	-----------------	------------------	---------------------	---------------------	-------------------------	-------------------------	----------------------

RESTAURAR CRECIMIENTO	
MEDIDAS DE CRECIMIENTO	SECTORES ESTRATÉGICOS
Plan de Estímulo Federal (ARRA)	Manufactura
Plan de Estímulo Criollo (PEC)	Agricultura
Promoción	Turismo y Entretenimiento
Incentivos	Comercio
Inserción Global	Banca, Seguros y Cooperativismo
Economía del Conocimiento	Cine y Servicios Creativos

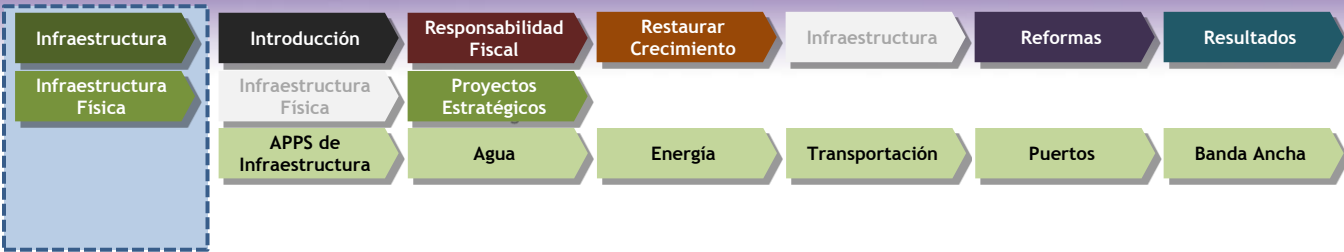
INFRAESTRUCTURA	
INFRAESTRUCTURA FÍSICA	PROYECTOS ESTRATÉGICOS
APPs	Triángulo Dorado
Agua	Triángulo Verde
Energía	Distrito de Ciencias
Trasportación	Puerto de las Américas
Puertos	Mayaguez 2010
Banda Ancha	Aeropuerto Aguadilla

REFORMAS	
REFORMAS CLAVE	MEDIDAS ADICIONALES
Reforma de APPs	Marcas y Corporaciones
Reforma de Permisos	Reforma Mi Salud
Reforma Rama Ejecutiva	Reforma de Sistema de Retiro
Reforma Energética	Reforma Legislativa
Reforma Contributiva	UCC
Reforma Laboral	Reforma Profesional

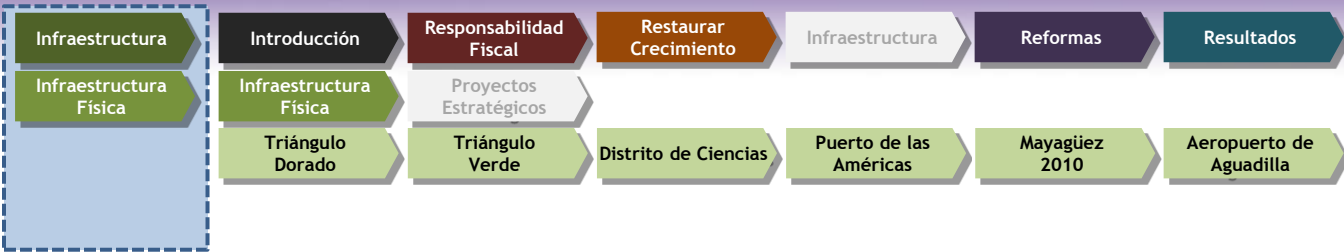


Información Actualizada	Crecimiento Económico	Recaudos y Gastos	<b>RESPONSABILIDAD FISCAL</b>			Emergencia Fiscal	Presupuesto Balanceado	Arreglar Sistema de Retiro
Servicios en Línea	Conferencias y Discursos	Plan Claro y Coherente	TRANSPARENCIA Y COMUNICACIÓN	ESTABILIZACIÓN FISCAL Y CRÉDITO	Mejoría del Crédito	Contribuciones Balanceadas	Comparación Mundial	

## Modelo Estratégico para una Nueva Economía

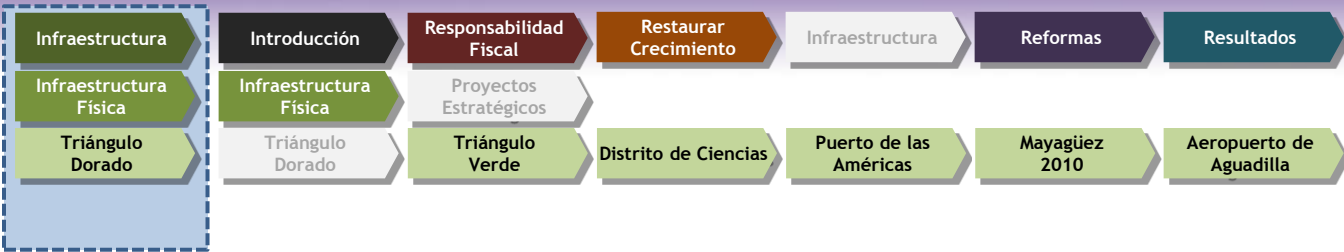


Infraestructura Física		Objetivo: Inversiones estratégicas en infraestructura amplían nuestra capacidad productiva
APPS de Infraestructura	<ul style="list-style-type: none"> <li>Resultados: Cerca de \$2,500 MM de inversión proyectada</li> <li>Ejemplos:               <ol style="list-style-type: none"> <li>Escuelas para el Siglo XXI: Modern. de 95 escuelas y 5 nuevas (\$756 MM asig. y sobre \$500 MM comp.)</li> <li>Autopistas PR-22 y PR-5: Concesión otorgada a Abertis y Goldman Sachs (\$1,436 MM)</li> <li>Aeropuerto LMM: Convocatoria ha comenzado (\$276 MM inversión proyectada)</li> </ol> </li> </ul>	
Agua	<ul style="list-style-type: none"> <li>Resultados: Ejecución del Programa de Mejoras Capitales con una inversión de \$298.1 MM para el AF 2010-2011</li> <li>Ejemplos:               <ol style="list-style-type: none"> <li>Embalse Valenciano (inversión de \$250 MM) y embalse Beatriz (inversión de \$225 MM)</li> <li>Represa del Río Blanco (inversión de \$106.2 MM)</li> <li>Proyectos de control de inundaciones de una inversión total de \$434 MM a través de toda la Isla</li> </ol> </li> </ul>	
Energía	<ul style="list-style-type: none"> <li>Resultados: Plan agresivo para reducir la dependencia del petróleo y los costos de energía</li> <li>Ejemplos:               <ol style="list-style-type: none"> <li>Construcción de una tubería de gas natural de 92 millas</li> <li>Se publicaron los reglamentos necesarios para viabilizar el sistema de trasbordo de Puerto Rico</li> <li>Conversión de la planta de Costa Sur a gas natural</li> </ol> </li> </ul>	
Transportación	<ul style="list-style-type: none"> <li>Resultados: Mejoramiento del sistema vial con proyectos de reconstrucción</li> <li>Ejemplos:               <ol style="list-style-type: none"> <li>Inversión de \$76 MM en sistema de transporte colectivo Metro Urbano entre Toa Baja y Bayamón</li> <li>Segunda fase de la Ruta 66 de Canóvanas a Río Grande en construcción</li> <li>Inversión de \$26 MM para el proyecto Autoexpreso</li> </ol> </li> </ul>	
Puertos	<ul style="list-style-type: none"> <li>Resultados: Estabilización de las finanzas de la corporación pública</li> <li>Ejemplos:               <ol style="list-style-type: none"> <li>Modificaciones al Muelle 3 en San Juan para recibir cruceros de mayor escala</li> <li>Extensión Autopista Sierra en el Aeropuerto Internacional Luis Muñoz Marín</li> <li>Desarrollo y optimización del Aeropuerto de Aguadilla</li> </ol> </li> </ul>	
Banda Ancha	<ul style="list-style-type: none"> <li>Resultados: \$40 MM inversión en 3 proyectos de banda ancha</li> <li>Ejemplos:               <ol style="list-style-type: none"> <li>Proyecto de infraestructura de banda ancha INTECO para la región central-este de Puerto Rico (\$12.9 MM)</li> <li>PR Bridge Initiative para brindarle a Puerto Rico independencia tecnológica (\$25.8 MM)</li> <li>Mapas del inventario de banda ancha en Puerto Rico por Connect PR (\$1.4 MM)</li> </ol> </li> </ul>	



**Proyectos Estratégicos**      **Objetivo:** Inversiones estratégicas en infraestructura amplían nuestra capacidad productiva

<p><b>Triángulo Dorado</b></p>	<ul style="list-style-type: none"> <li>• Resultados: Inversión total de \$1,500 MM / \$525 MM de inversión pública estimada</li> <li>• Ejemplos:             <ol style="list-style-type: none"> <li>(1) \$85 MM asignados para la 1ra Fase</li> <li>(2) DIA y la Consulta de Ubicación aprobadas</li> <li>(3) 1ra Fase en construcción y terminará para noviembre 2012</li> </ol> </li> </ul>
<p><b>Triángulo Verde</b></p>	<ul style="list-style-type: none"> <li>• Resultados: Inversión total de \$2,702 MM / \$400 MM de inversión pública estimada</li> <li>• Ejemplos:             <ol style="list-style-type: none"> <li>(1) Se traspasaron 1,350 acres de la antigua Base Naval Roosevelt Roads en enero 2012</li> <li>(2) Se aprobó la <b>Ley 118-2010</b>: “Ley de Incentivos Turísticos para el Desarrollo Económico Municipal”</li> <li>(3) Plan Maestro y programa de préstamos de Vieques y Culebra</li> </ol> </li> </ul>
<p><b>Distrito de Ciencias</b></p>	<ul style="list-style-type: none"> <li>• Resultados: <b>Ley 208-2011</b>: “Ley del Distrito de Ciencia, Tecnología e Investigación de Puerto Rico”</li> <li>• Ejemplos:             <ol style="list-style-type: none"> <li>(1) Se aprobó la Consulta de Ubicación de la Ciudad de las Ciencias</li> <li>(2) Inversión total de \$1,400 MM / \$350 MM de inversión pública estimada</li> <li>(3) BGF aprobó línea de crédito de \$64.5 MM para el Centro Comprensivo de Cáncer</li> </ol> </li> </ul>
<p><b>Puerto de las Américas</b></p>	<ul style="list-style-type: none"> <li>• Resultados: <b>Ley 240-2011</b>: Para autorizar al Municipio de Ponce a crear la “Autoridad del Puerto de Ponce”</li> <li>• Ejemplos:             <ol style="list-style-type: none"> <li>(1) Un moderno atracadero de 50 pies, y expansión de 250,000 a 500,000 TEUs encaminada</li> <li>(2) Inversión total de \$750 MM programada (\$250 MM inversión pública tras extensión de línea de crédito por BGF)</li> <li>(3) Zonas de Valor Añadido (ZVA) con desarrollo industrial sostenido</li> </ol> </li> </ul>
<p><b>Mayagüez 2010</b></p>	<ul style="list-style-type: none"> <li>• Resultados: Inversión total de \$332 MM en fondos públicos</li> <li>• Ejemplos:             <ol style="list-style-type: none"> <li>(1) Impacto económico estimado de \$1,500 MM, incluyendo \$80 MM en la Villa Centroamericana</li> <li>(2) Visita de 1,400 atletas que fueron inscritos y 1,200 jueces participaron</li> <li>(3) Cerraron con una ganancia proyectada de \$5 MM</li> </ol> </li> </ul>
<p><b>Aeropuerto de Aguadilla</b></p>	<ul style="list-style-type: none"> <li>• Resultados: Inversión total estimada de \$22 MM para la modernización del aeropuerto</li> <li>• Ejemplos:             <ol style="list-style-type: none"> <li>(1) Se asignaron \$3 MM del Plan de Estímulo Criollo para mejoras inmediatas a la torre de control</li> <li>(2) Se espera que en los próximos meses el Aeropuerto de Aguadilla se convierta en el primer aeropuerto internacional de Puerto Rico designado como Zona Libre</li> <li>(3) 330 empleos directos e indirectos durante fase de construcción</li> </ol> </li> </ul>

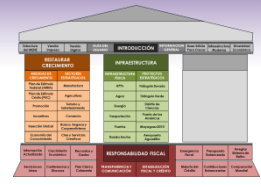
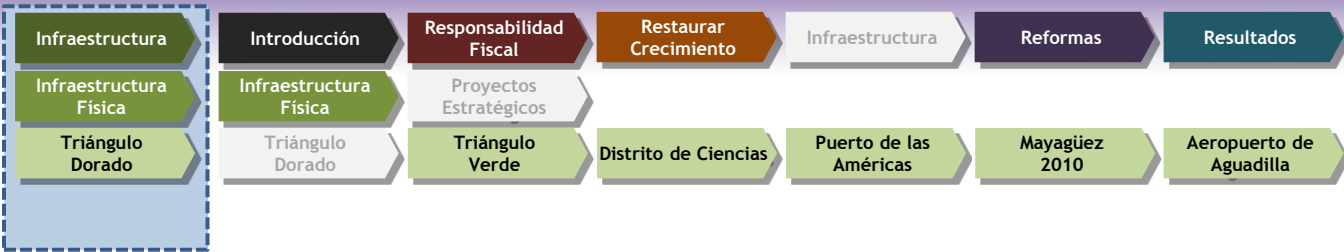


REDESARROLLO URBANO		INFRAESTRUCTURA	
Proyectos	Presupuesto	Proyectos	Presupuesto
...	...	...	...

## Triángulo Dorado

**Objetivo:** Redesarrollar las áreas del Viejo San Juan, Puerta de Tierra, Isla Grande, el Distrito del Centro de Convenciones y Condado, entre otras





## Triángulo Dorado

**Objetivo:** Redesarrollar las áreas del Viejo San Juan, Puerta de Tierra, Isla Grande, el Distrito del Centro de Convenciones y Condado, entre otras

Asunto	Descripción
<b>Descripción del Proyecto:</b>	<ul style="list-style-type: none"> <li>Redesarrollo urbano a lo largo del Canal San Antonio, componente esencial del Triángulo Dorado</li> </ul>
<b>Estadísticas:</b>	<ul style="list-style-type: none"> <li>Huella del proyecto es aproximadamente 90 cuerdas</li> <li>Inversión pública estimada de <b>\$525 MM</b></li> <li><b>12,000 empleos directos en la etapa de construcción</b></li> <li>Inversión total (pública y privada) estimada de <b>\$1,500 MM</b></li> <li><b>444 empleos</b> durante la construcción de la 1ra Fase</li> <li><b>172 empleos permanentes</b> una vez terminada la 1ra Fase</li> <li><b>7,085 empleos permanentes</b> directos e indirectos</li> </ul>
<b>Progreso:</b>	<ul style="list-style-type: none"> <li>Se firmó la OE-2009-016 retomando el proyecto</li> <li>Se actualizó el Plan Maestro</li> <li>Definición de la estructura financiera y legal del proyecto</li> <li><b>\$85 MM</b> para la 1ra Fase</li> <li>Se aprobó la DIA y la Consulta de Ubicación del proyecto</li> <li>1ra Fase Bahía Urbana (Mejoras Avenida Fernández Juncos, Mejoras Extremo Este, Mejoras Muelles 7 &amp; 8 y Demoliciones Selectivas a lo largo del proyecto) culminará en el verano 2012</li> <li>Consolidación de dominio/ control de todos los terrenos bajo ADCC</li> </ul>







# RESULTADOS

## OBJETIVOS DEL MENE

## IMPLEMENTACIÓN DEL MENE

Crecimiento	Competitividad	Empleos	Continuidad	Indicadores	Validación
-------------	----------------	---------	-------------	-------------	------------

Estructura del MENE	Versión Impresa	Versión Digital	GUÍA DEL USUARIO	<b>INTRODUCCIÓN</b>	INFORMACIÓN GENERAL	Base Sólida Para Crecer	Infraestructura Moderna	Diversidad Económica
---------------------	-----------------	-----------------	------------------	---------------------	---------------------	-------------------------	-------------------------	----------------------

RESTAURAR CRECIMIENTO	
MEDIDAS DE CRECIMIENTO	SECTORES ESTRATÉGICOS
Plan de Estímulo Federal (ARRA)	Manufactura
Plan de Estímulo Criollo (PEC)	Agricultura
Promoción	Turismo y Entretenimiento
Incentivos	Comercio
Inserción Global	Banca, Seguros y Cooperativismo
Economía del Conocimiento	Cine y Servicios Creativos



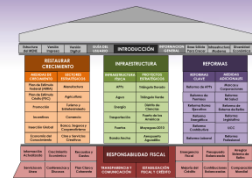
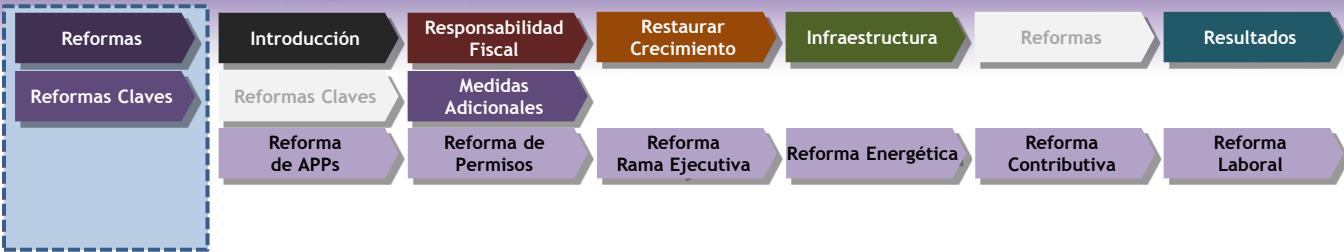
INFRAESTRUCTURA	
INFRAESTRUCTURA FÍSICA	PROYECTOS ESTRATÉGICOS
APPs	Triángulo Dorado
Agua	Triángulo Verde
Energía	Distrito de Ciencias
Trasportación	Puerto de las Américas
Puertos	Mayaguez 2010
Banda Ancha	Aeropuerto Aguadilla



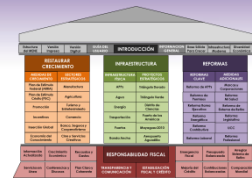
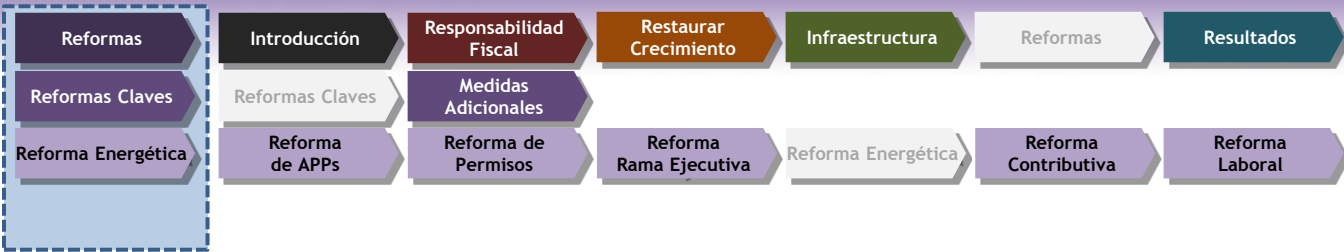
REFORMAS	
REFORMAS CLAVE	MEDIDAS ADICIONALES
Reforma de APPs	Marcas y Corporaciones
Reforma de Permisos	Reforma Mi Salud
Reforma Rama Ejecutiva	Reforma de Sistema de Retiro
Reforma Energética	Reforma Legislativa
Reforma Contributiva	UCC
Reforma Laboral	Reforma Profesional

Información Actualizada	Crecimiento Económico	Recaudos y Gastos	<b>RESPONSABILIDAD FISCAL</b>			Emergencia Fiscal	Presupuesto Balanceado	Arreglar Sistema de Retiro
Servicios en Línea	Conferencias y Discursos	Plan Claro y Coherente	TRANSPARENCIA Y COMUNICACIÓN	ESTABILIZACIÓN FISCAL Y CRÉDITO	Mejoría del Crédito	Contribuciones Balanceadas	Comparación Mundial	

## Modelo Estratégico para una Nueva Economía



Reformas Claves	Objetivo: Reducir los costos de hacer negocio y facilitar el crecimiento del sector privado	
<b>Reforma de Alianza Público-Privadas</b>	<ul style="list-style-type: none"> <li>Resultados:</li> <li>Ejemplos:</li> </ul>	Cerca de \$2,500 MM de inversión proyectada (1) Escuelas para el Siglo XXI: Modern. de 95 escuelas y 5 nuevas (\$756 MM asig. y sobre \$500 MM comp.) (2) Autopistas PR-22 y PR-5: Concesión otorgada a Abertis y Goldman Sachs (\$1,436 MM) (3) Aeropuerto LMM: Convocatoria ha comenzado (\$276 MM inversión proyectada)
<b>Reforma de Permisos</b>	<ul style="list-style-type: none"> <li>Resultados:</li> <li>Ejemplos:</li> </ul>	Permisos otorgados para \$640 MM de inversión en construcción (1) 75,281 solicitudes radicadas, de las cuales 66,366 (88.2%) ya han sido atendidas (2) Se han acreditado 85 Profesionales Autorizados, que han otorgado 1,015 permisos/certificaciones (3) Sobre 39 solicitudes disponible por internet que representan sobre 93% del volumen anual
<b>Reorganización y Modernización de la Rama Ejecutiva</b>	<ul style="list-style-type: none"> <li>Resultados:</li> <li>Ejemplos:</li> </ul>	9 de los 13 proyectos aprobados (1) Sobre 120 servicios disponibles por pr.gov (2) Reorganizaciones de las Procuradurías, el Consejo de Educación Superior y el Dept. de Agricultura (3) Estructura operacional que responda de manera ágil, económica y eficaz a las necesidades de PR
<b>Reforma Energética</b>	<ul style="list-style-type: none"> <li>Resultados:</li> <li>Ejemplos:</li> </ul>	7 proyectos que representan \$1,271 MM en inversión y sobre 5,000 empleos (1) Finca de Viento Santa Isabel de 75 MW con una inversión estimada de \$215 MM (2) Finca Solar AES de 20 MW con una inversión estimada de \$98 MM (3) Arecibo "Waste-to-Energy" de 58 MW con una inversión estimada de \$500 MM
<b>Reforma Contributiva</b>	<ul style="list-style-type: none"> <li>Resultados:</li> <li>Ejemplos:</li> </ul>	\$1,200 MM en alivios contributivos anuales (1) Contribuyentes con ingreso de menos de \$20,000 (46% del total) no pagarán contribuciones (2) Alivio promedio anual de \$260 MM en los próximos cuatro años a las corporaciones (3) Sobre 98% de los contribuyentes radicaron sus planillas bajo la nueva Reforma Contributiva
<b>Reforma Laboral</b>	<ul style="list-style-type: none"> <li>Resultados:</li> <li>Ejemplos:</li> </ul>	<b>PS 2085 / PC 2218 / PC 3181</b> (1) Incentivar la productividad y la demanda por trabajo en el sector privado (2) Crear mayor flexibilidad en la contratación y en los horarios (2) Proveer ciertas exclusiones para PYMEs y organizaciones sin fines de lucro

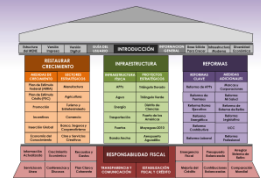
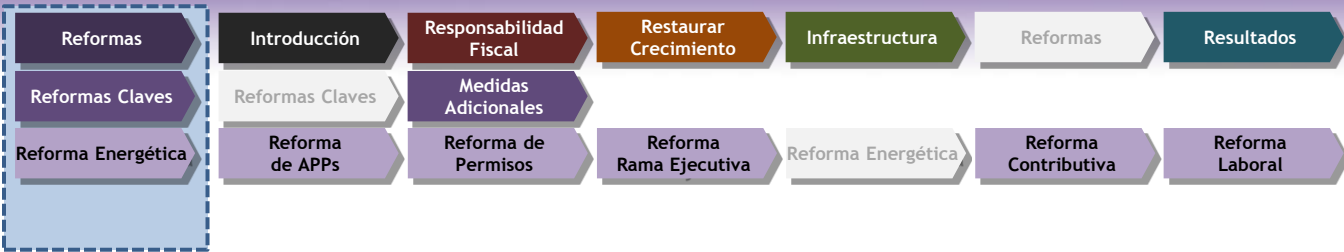


**Reforma Energética**      **Objetivo:** Establece una nueva política pública energética y programas para diversificar e incentivar la energía de fuentes renovables

**Proyectos de generación alterna endosados por el Comité de Política Pública Energética (CPPE):**  
**7 proyectos que representan \$1,271 MM en inversión y sobre 5,000 empleos**

Tecnología	"Waste-to-Energy"	Eólica	Eólica	Solar	Eólica	Solar	Solar
Acuerdo con AEE	Sí	Sí	Sí	Sí	Sí	Sí	Sí
Capacidad – MW	58	75	40	20	25	57	10
Municipio	Arecibo	Santa Isabel	Guayanilla	Guayama	Naguabo	Salinas	Salinas
Inversión estimada en MM	\$500	\$215	\$120	\$98	\$90	\$200	\$40
Empleos directos (construcción/permanentes)	4,283/150	115/8	50/10	200/10	200/10	300/15	200/5

**EN CONSTRUCCIÓN**



**Reforma Energética**      **Objetivo:** Establece una nueva política pública energética y programas para diversificar e incentivar la energía de fuentes renovables

Proyecto	Descripción
<b>Pattern Energy:</b>	<ul style="list-style-type: none"> <li>Localización: Santa Isabel</li> <li>Tecnología: Eólica</li> <li>Capacidad: <b>75 MW</b></li> <li>Inversión estimada: <b>\$215 MM</b></li> <li>Empleos directos: <b>construcción 115; operación 8</b></li> <li>Construcción finalizará: <b>octubre 2012</b></li> </ul>
<b>AES Illumina:</b>	<ul style="list-style-type: none"> <li>Localización: Guayama</li> <li>Tecnología: Solar</li> <li>Capacidad: <b>20 MW</b></li> <li>Inversión estimada: <b>\$98 MM</b></li> <li>Empleos directos: <b>construcción 200; operación 10</b></li> <li>Construcción finalizará: <b>julio 2012</b></li> </ul>

**Finca de Viento Santa Isabel**



**AES Illumina**





# RESULTADOS

## OBJETIVOS DEL MENE

## IMPLEMENTACIÓN DEL MENE

Crecimiento	Competitividad	Empleos	Continuidad	Indicadores	Validación
-------------	----------------	---------	-------------	-------------	------------

Estructura del MENE	Versión Impresa	Versión Digital	GUÍA DEL USUARIO	<b>INTRODUCCIÓN</b>	INFORMACIÓN GENERAL	Base Sólida Para Crecer	Infraestructura Moderna	Diversidad Económica
---------------------	-----------------	-----------------	------------------	---------------------	---------------------	-------------------------	-------------------------	----------------------

RESTAURAR CRECIMIENTO	
MEDIDAS DE CRECIMIENTO	SECTORES ESTRATÉGICOS
Plan de Estímulo Federal (ARRA)	Manufactura
Plan de Estímulo Criollo (PEC)	Agricultura
Promoción	Turismo y Entretenimiento
Incentivos	Comercio
Inserción Global	Banca, Seguros y Cooperativismo
Economía del Conocimiento	Cine y Servicios Creativos



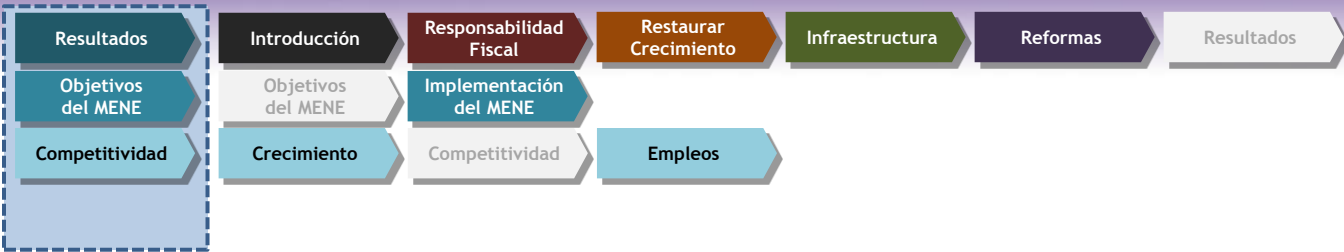
INFRAESTRUCTURA	
INFRAESTRUCTURA FÍSICA	PROYECTOS ESTRATÉGICOS
APPs	Triángulo Dorado
Agua	Triángulo Verde
Energía	Distrito de Ciencias
Trasportación	Puerto de las Américas
Puertos	Mayaguez 2010
Banda Ancha	Aeropuerto Aguadilla



REFORMAS	
REFORMAS CLAVE	MEDIDAS ADICIONALES
Reforma de APPs	Marcas y Corporaciones
Reforma de Permisos	Reforma Mi Salud
Reforma Rama Ejecutiva	Reforma de Sistema de Retiro
Reforma Energética	Reforma Legislativa
Reforma Contributiva	UCC
Reforma Laboral	Reforma Profesional

Información Actualizada	Crecimiento Económico	Recaudos y Gastos	<b>RESPONSABILIDAD FISCAL</b>			Emergencia Fiscal	Presupuesto Balanceado	Arreglar Sistema de Retiro
Servicios en Línea	Conferencias y Discursos	Plan Claro y Coherente	TRANSPARENCIA Y COMUNICACIÓN	ESTABILIZACIÓN FISCAL Y CRÉDITO	Mejoría del Crédito	Contribuciones Balanceadas	Comparación Mundial	

## Modelo Estratégico para una Nueva Economía





RESULTADOS		
REACTIVAR ECONOMÍA	INFRAESTRUCTURA	REFORMAS
<ul style="list-style-type: none"> <li>Activación de la actividad económica</li> <li>Creación de empleos</li> <li>Incremento de la inversión</li> <li>Mejora de la productividad</li> <li>Mejora de la competitividad</li> </ul>	<ul style="list-style-type: none"> <li>Mejora de la infraestructura</li> <li>Mejora de la conectividad</li> <li>Mejora de la logística</li> <li>Mejora de la eficiencia</li> <li>Mejora de la sostenibilidad</li> </ul>	<ul style="list-style-type: none"> <li>Mejora de la gobernanza</li> <li>Mejora de la transparencia</li> <li>Mejora de la eficiencia</li> <li>Mejora de la sostenibilidad</li> <li>Mejora de la competitividad</li> </ul>

**Competitividad** Objetivo: El MENE tiene como uno de sus objetivos principales el elevar el nivel de competitividad de PR para así incentivar la inversión, aumentar la productividad y los niveles de ingresos, y ampliar las oportunidades de los puertorriqueños

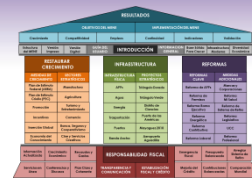
**COMPETITIVIDAD GLOBAL**  
 Septiembre 2011: 35 / 142  
 Septiembre 2010: 41 / 139  
 Septiembre 2009: 42 / 133  
 Septiembre 2008: 41 / 134

**VIAJES Y TURISMO**  
 Marzo 2011: 45 / 139  
 Marzo 2009\*: 53 / 133  
 Marzo 2008: 46 / 130

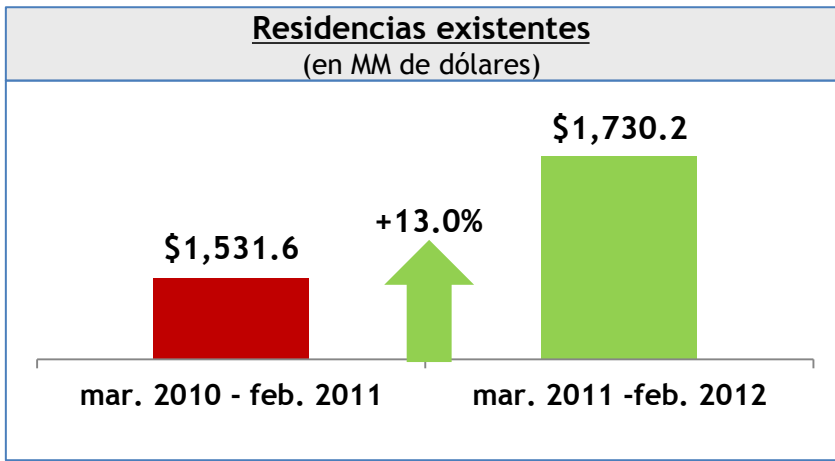
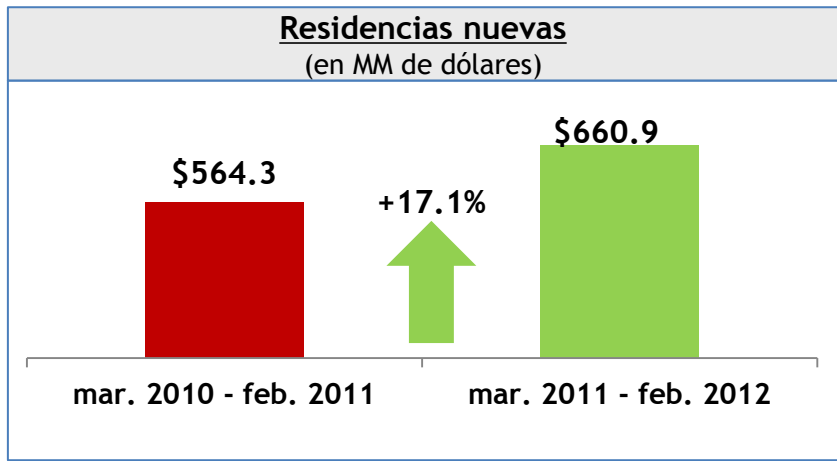
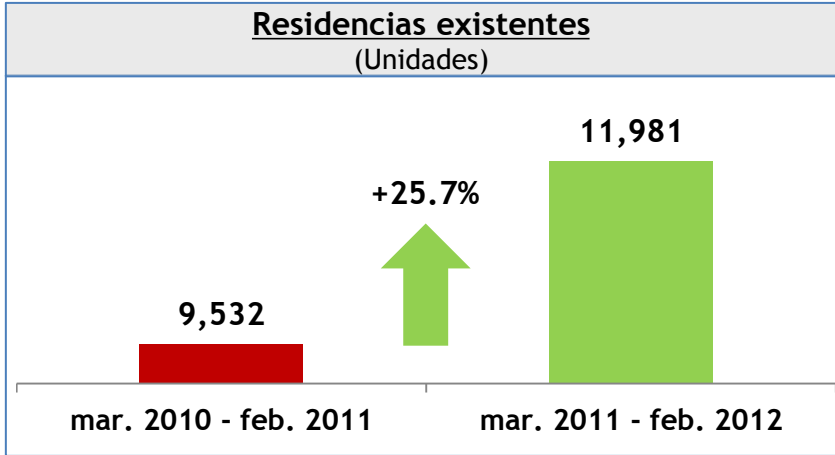
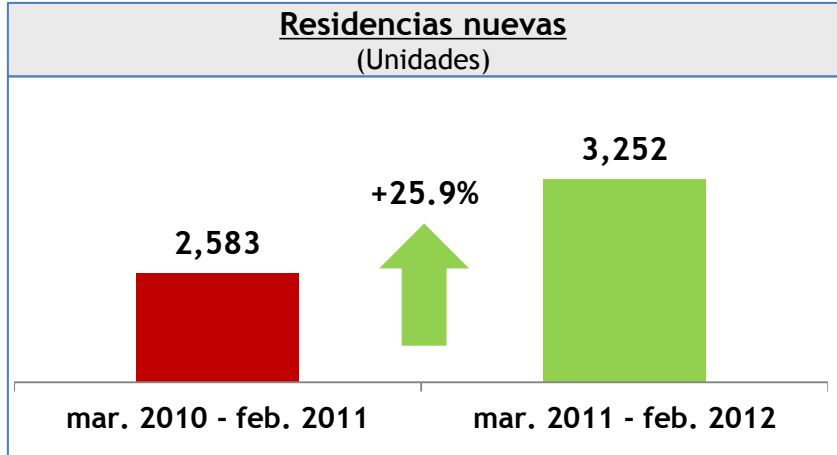
**TECNOLOGÍA DE INFORMACIÓN**  
 Abril 2012: 36 / 142  
 Abril 2011: 43 / 138  
 Abril 2010: 45 / 133  
 Abril 2009: 42 / 134  
 Abril 2008: 39 / 127



Fuente: Fondo Económico Mundial



**Vivienda y Construcción**      Objetivo: El MENE tiene como objetivo ver una amplia mejoría en los indicadores económicos de PR



Fuente: Oficina del Comisionado de Instituciones Financieras

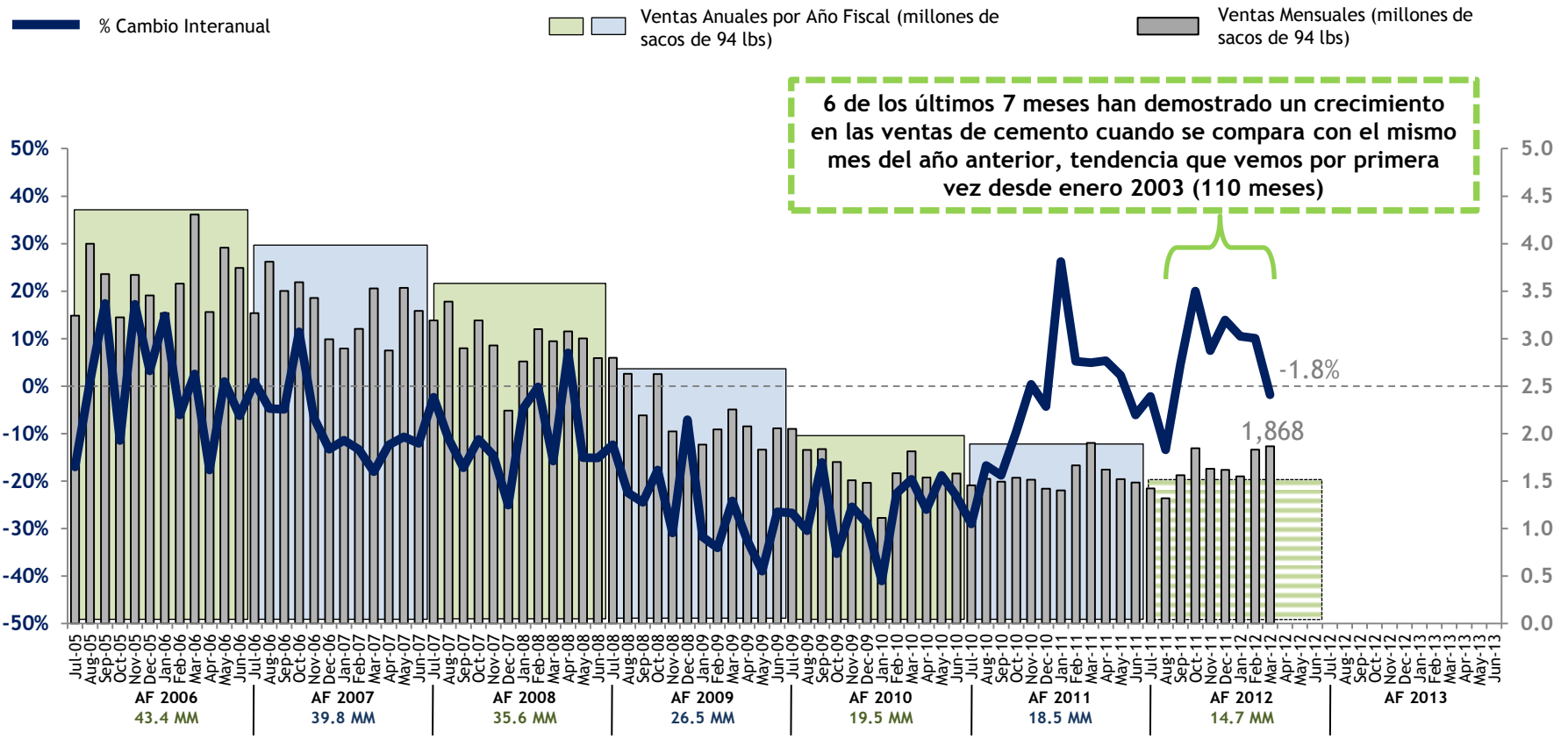


OBJETIVO		INDICADORES	
REGULAR LOS GASTOS	INFLACIÓN	Índice de Precios al Consumidor	Índice de Precios al Productor
RESTAURAR EL CRECIMIENTO	PIB	Producto Interno Bruto	Producto Interno Bruto por Sector
RECONSTRUIR LA ECONOMÍA	EMPLEO	Tasa de Desempleo	Tasa de Desempleo Estructurada
RECONSTRUIR LA ECONOMÍA	RENTAS	Revolución de Ingresos	Revolución de Ingresos por Sector
RECONSTRUIR LA ECONOMÍA	RENTAS	Revolución de Ingresos	Revolución de Ingresos por Sector
RECONSTRUIR LA ECONOMÍA	RENTAS	Revolución de Ingresos	Revolución de Ingresos por Sector

## Vivienda y Construcción

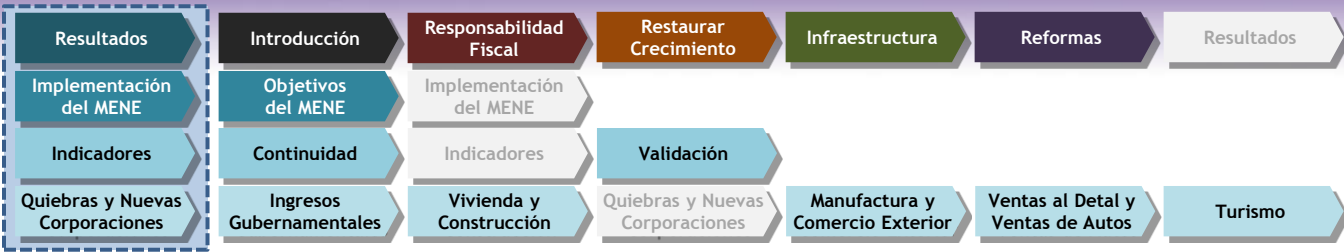
Objetivo: El MENE tiene como objetivo ver una amplia mejoría en los indicadores económicos de PR

### Ventas de cemento



Fuente: Banco Gubernamental de Fomento



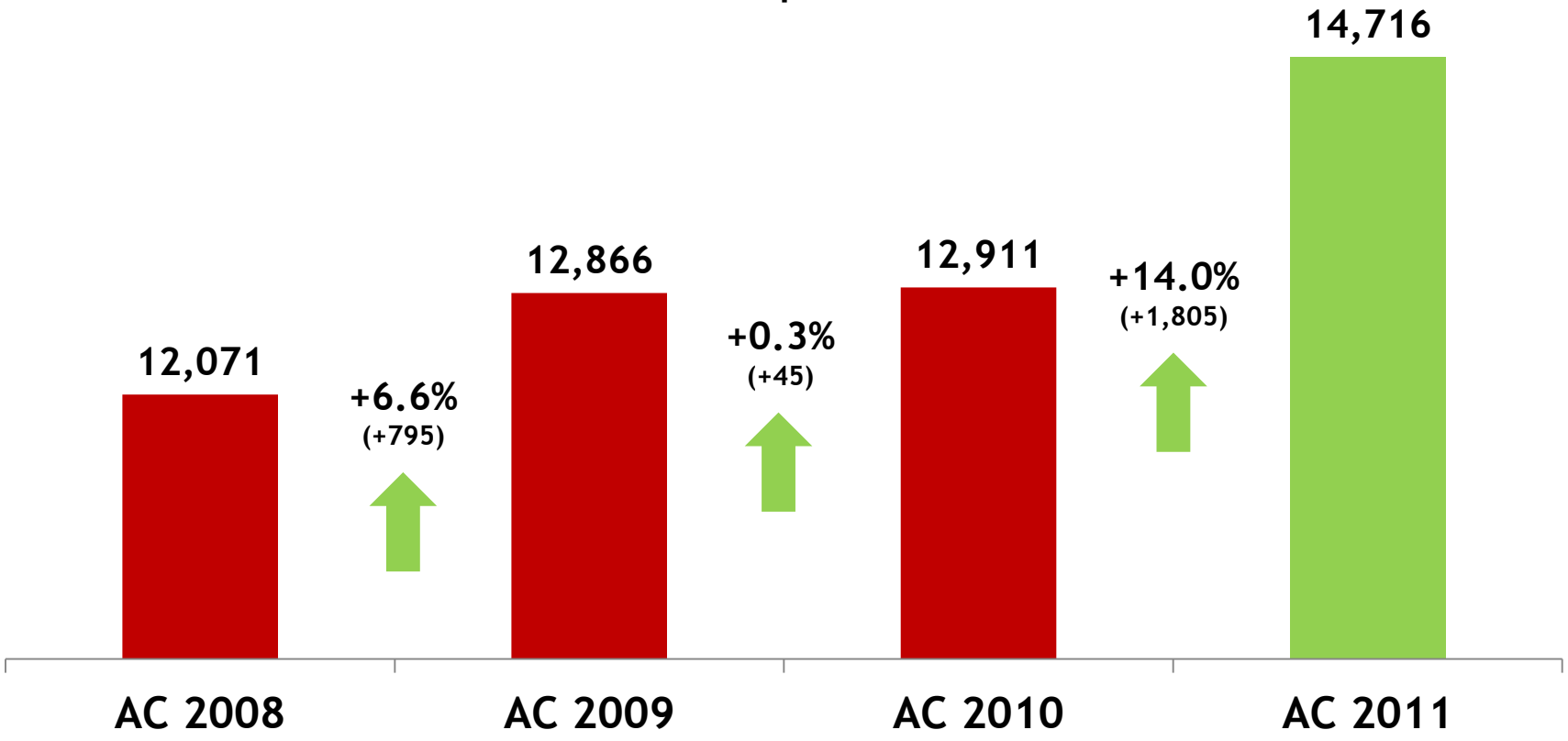


RESULTADOS		INTRODUCCIÓN		IMPLEMENTACIÓN DEL MENE	
INDICADORES	TENDENCIA	INDICADORES	TENDENCIA	INDICADORES	TENDENCIA
Quiebras y Nuevas Corporaciones	+	Objetivos del MENE	+	Indicadores	+
...	...	...	...	...	...

## Quiebras y Nuevas Corporaciones

Objetivo: El MENE tiene como objetivo ver una amplia mejoría en los indicadores económicos de PR

### Nuevas Corporaciones



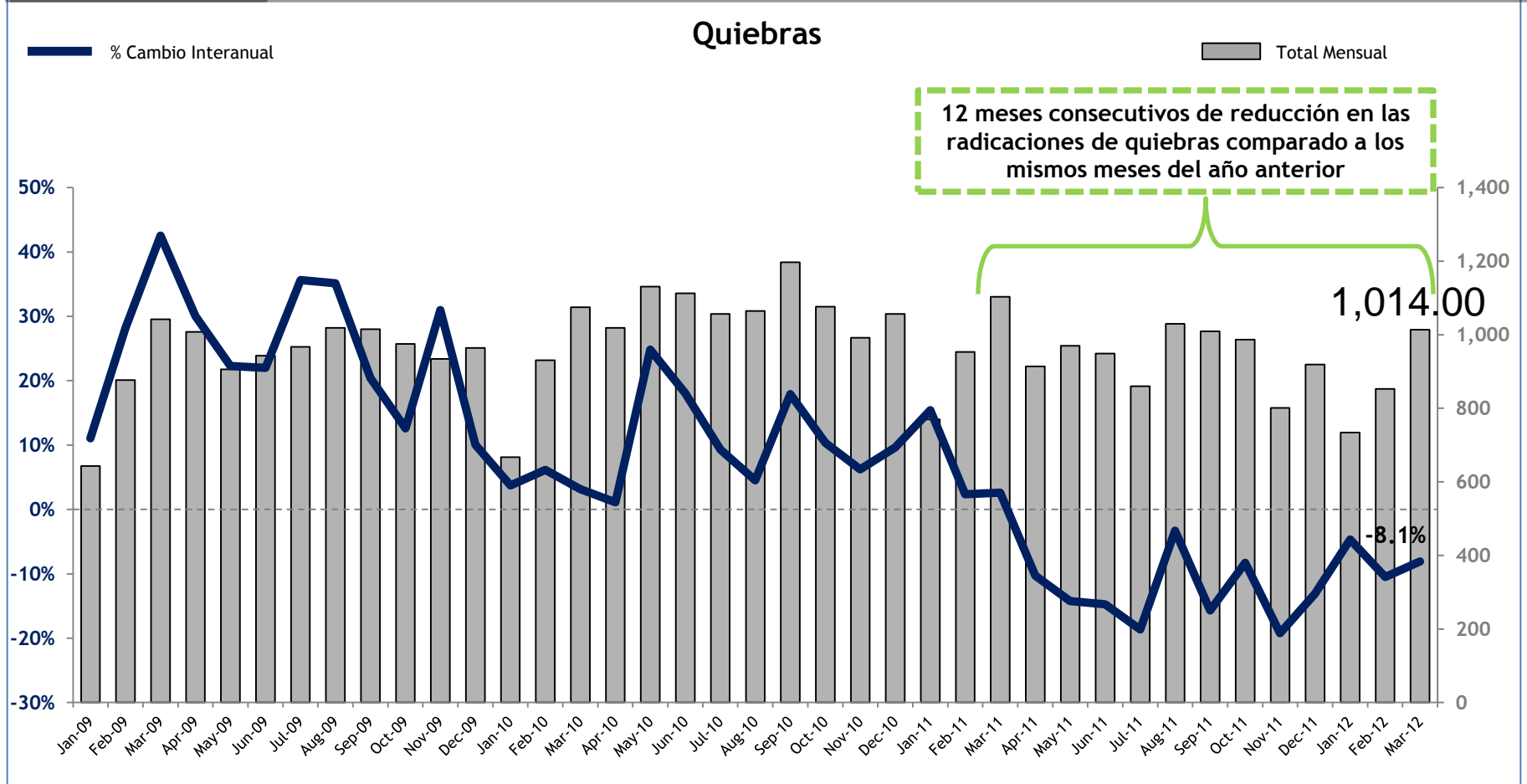
Fuente: Departamento de Estado



RESULTADOS		INTRODUCCIÓN		IMPLEMENTACIÓN DEL MENE	
Indicadores	Objetivos del MENE	Objetivos del MENE	Objetivos del MENE	Objetivos del MENE	Objetivos del MENE
Quiebras y Nuevas Corporaciones	Ingresos Gubernamentales	Vivienda y Construcción	Quiebras y Nuevas Corporaciones	Manufactura y Comercio Exterior	Ventas al Detal y Ventas de Autos
					Turismo

## Quiebras y Nuevas Corporaciones

Objetivo: El MENE tiene como objetivo ver una amplia mejoría en los indicadores económicos de PR



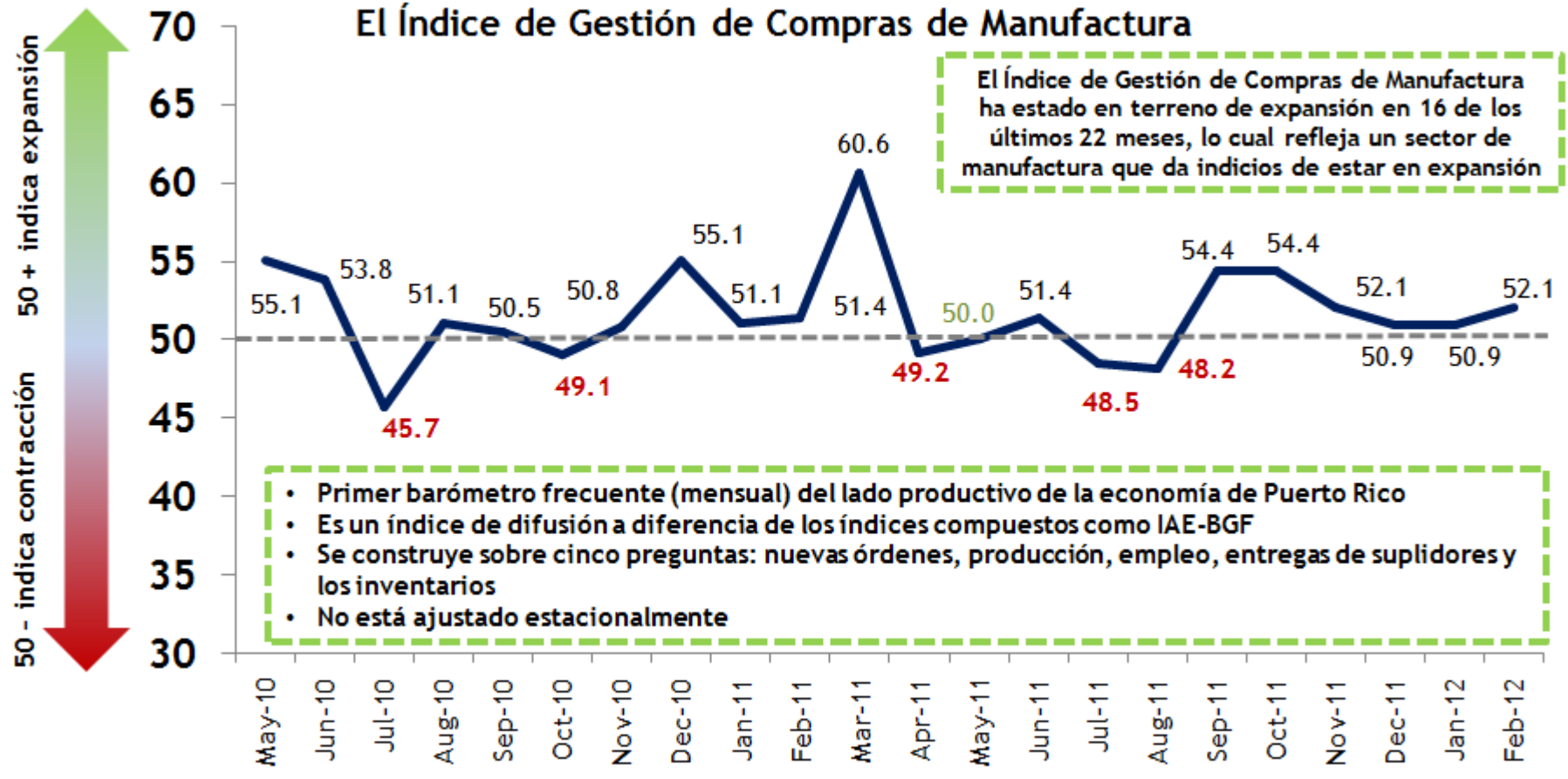
Fuente: U.S. Bankruptcy Court for the District of Puerto Rico



## Manufactura y Comercio Exterior

Objetivo: El MENE tiene como objetivo ver una amplia mejoría en los indicadores económicos de PR

### El Índice de Gestión de Compras de Manufactura



El Índice de Gestión de Compras de Manufactura ha estado en terreno de expansión en 16 de los últimos 22 meses, lo cual refleja un sector de manufactura que da indicios de estar en expansión

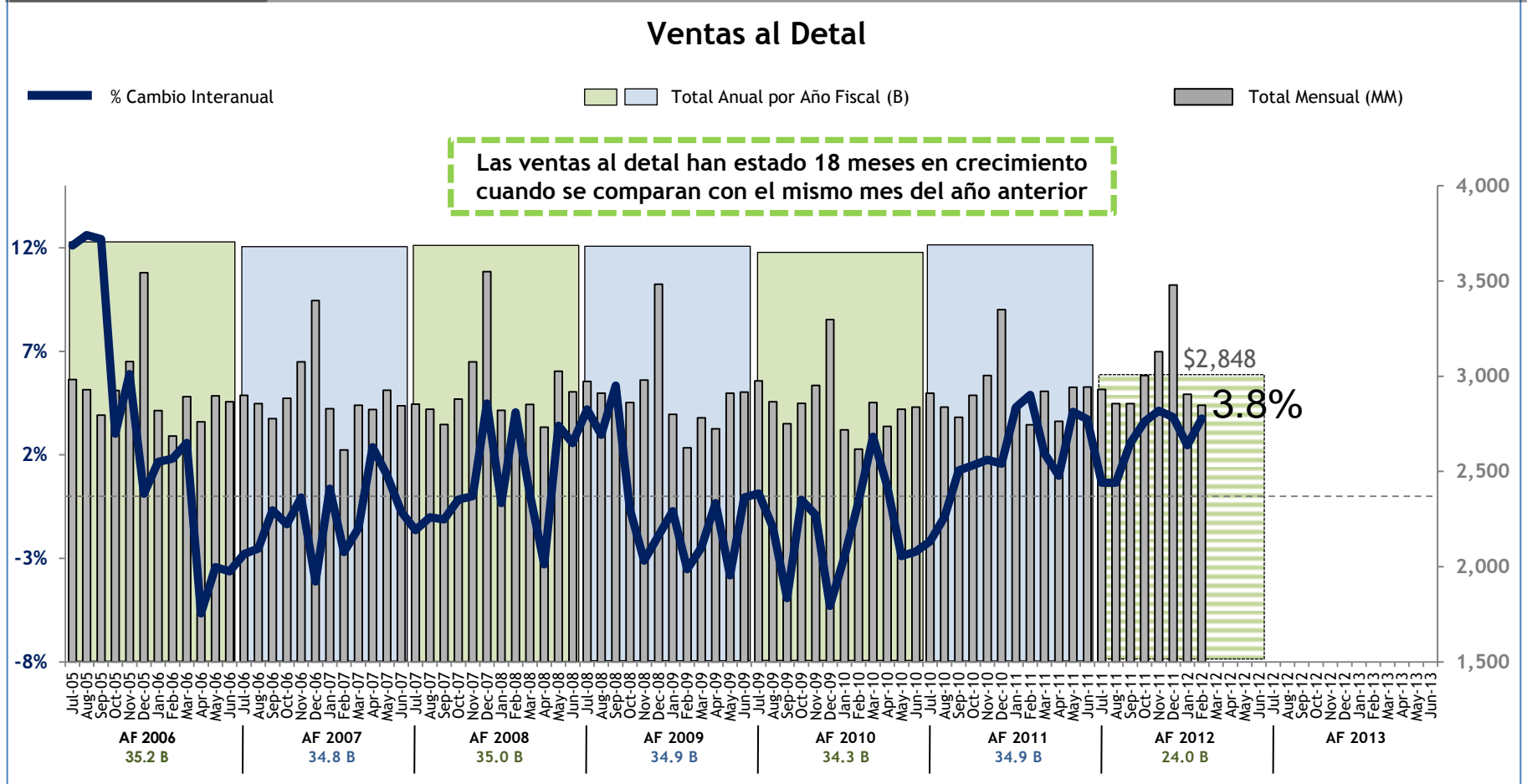
- Primer barómetro frecuente (mensual) del lado productivo de la economía de Puerto Rico
- Es un índice de difusión a diferencia de los índices compuestos como IAE-BGF
- Se construye sobre cinco preguntas: nuevas órdenes, producción, empleo, entregas de suplidores y los inventarios
- No está ajustado estacionalmente

Fuente: Instituto de Estadísticas

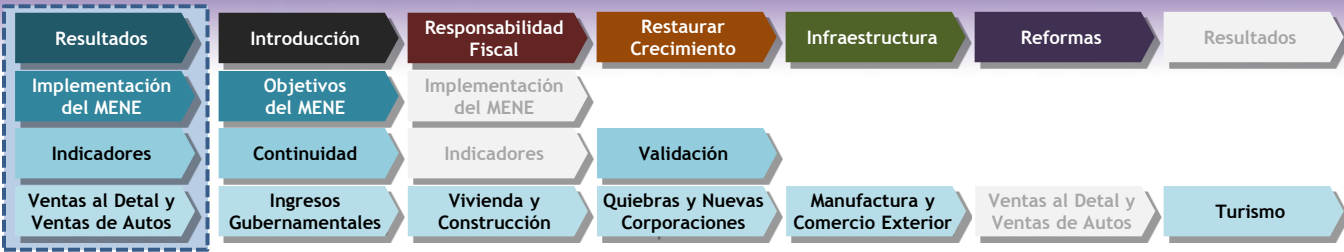


## Ventas al Detal y Ventas de Autos

Objetivo: El MENE tiene como objetivo ver una amplia mejoría en los indicadores económicos de PR



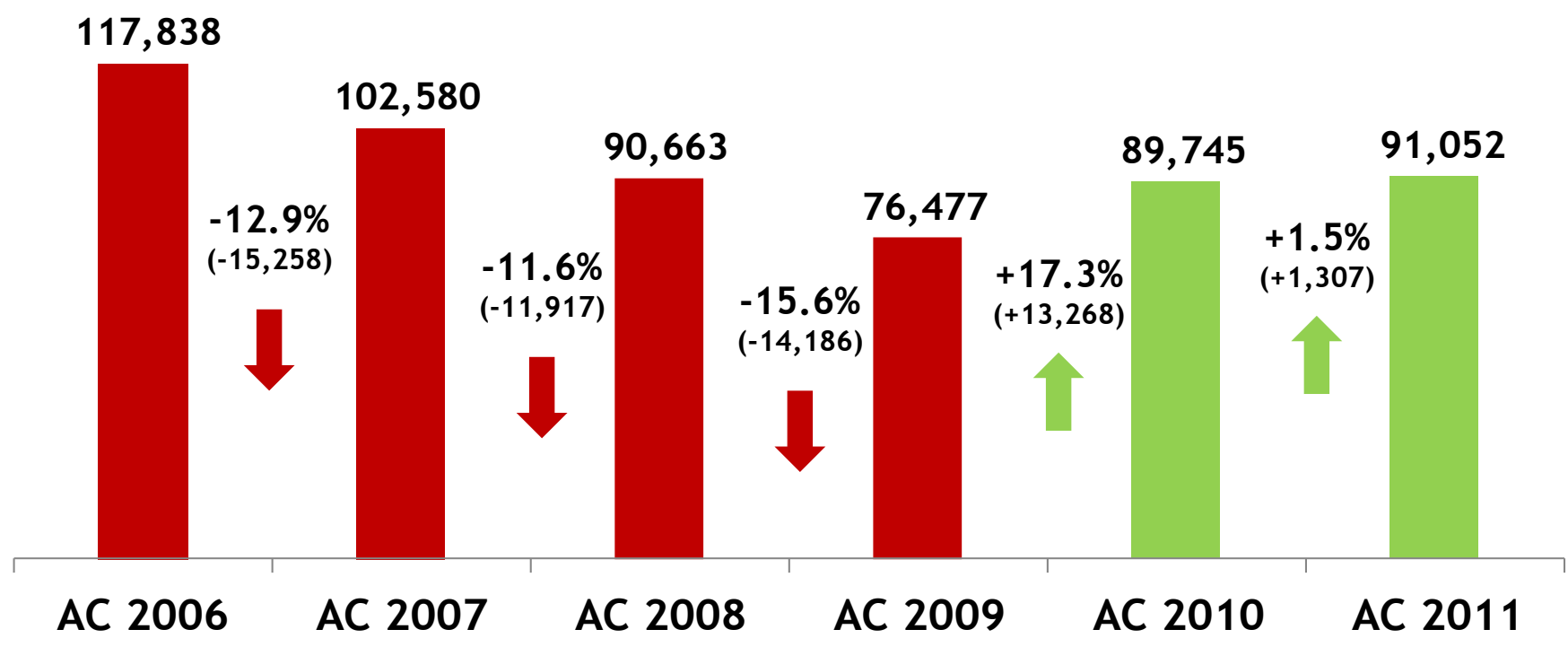
Fuente: Compañía de Comercio y Exportación



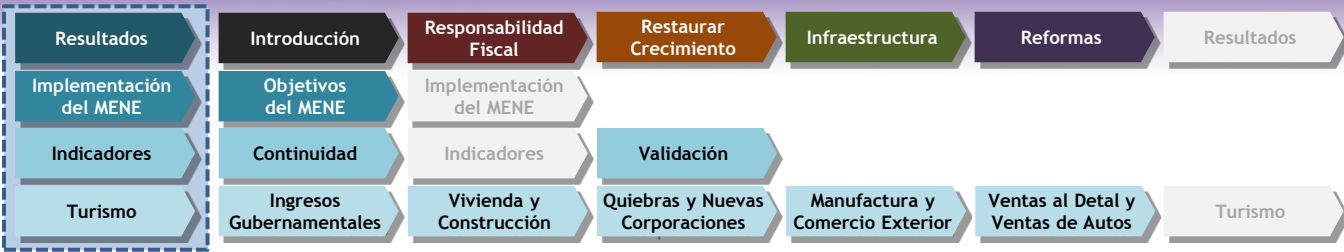
RESULTADOS		INTRODUCCIÓN		REFORMAS	
REGULAR LOS GUBERNOS	PROTECCIÓN DEL MEDIO AMBIENTE	INFRAESTRUCTURA	REFORMAS	REFORMAS	REFORMAS
...	...	...	...	...	...

**Ventas al Detal y Ventas de Autos**      Objetivo: El MENE tiene como objetivo ver una amplia mejoría en los indicadores económicos de PR

### Ventas de autos (unidades)



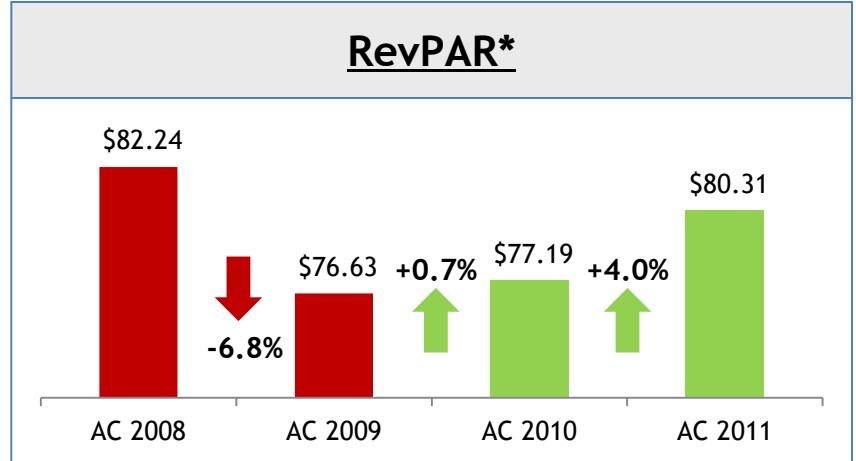
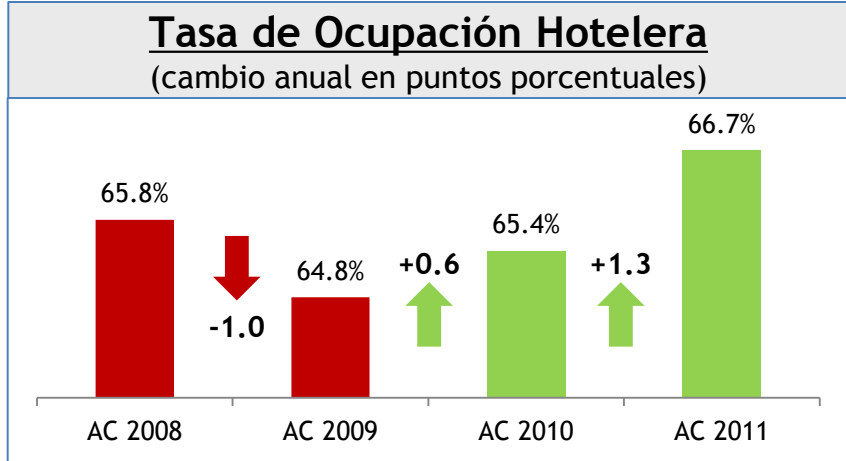
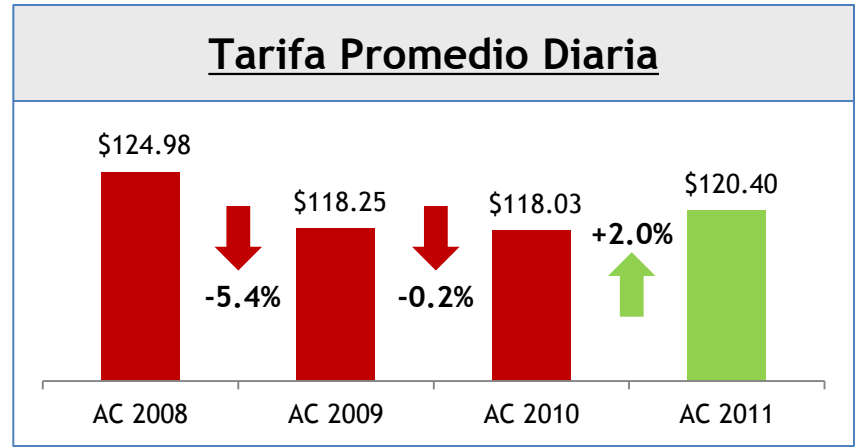
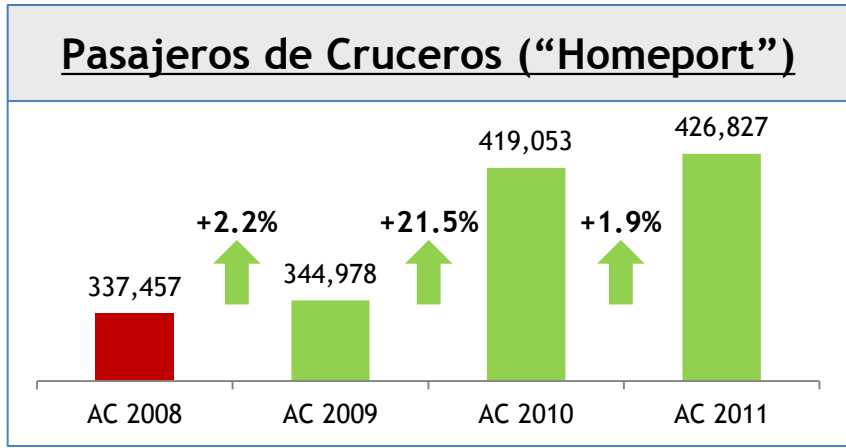
Fuente: Grupo Unido de Importadores de Automóviles (GUIA)



RESULTADOS		INTRODUCCIÓN		REFORMAS	
Restaurar Crecimiento	Infraestructura	Objetivos del MENE	Objetivos del MENE	Reformas	Reformas
Indicadores	Indicadores	Continuidad	Continuidad	Indicadores	Indicadores
Turismo	Turismo	Ingresos Gubernamentales	Ingresos Gubernamentales	Validación	Validación
		Vivienda y Construcción	Vivienda y Construcción	Quebras y Nuevas Corporaciones	Quebras y Nuevas Corporaciones
				Manufactura y Comercio Exterior	Manufactura y Comercio Exterior
				Ventas al Detal y Ventas de Autos	Ventas al Detal y Ventas de Autos
				Turismo	Turismo

## Turismo

Objetivo: El MENE tiene como objetivo ver una amplia mejoría en los indicadores económicos de PR



Fuente: Compañía de Turismo de Puerto Rico  
 Nota: \* El RevPAR es el más importante ratio utilizado en la industria hotelera para valorar el rendimiento financiero de un establecimiento o una cadena. Es una abreviatura del inglés Revenue Per Available Room, ingreso por habitación disponible.



# AGENDA

1 Introducción

2 Proyecciones Económicas

**3 Deuda Pública**

4 Ingresos Presupuestados Año Fiscal 2013

5 Gastos Presupuestados Año Fiscal 2013

6 Conclusión



# La deuda pública tiene cinco componentes principales:

## Deuda del Gobierno Central

- Deuda constitucional, deuda extra-constitucional que se paga del fondo general y deuda garantizada por el gobierno central

## COFINA

- Principalmente deuda de déficits acumulados y deuda extra-constitucional (Tiene una fuente de repago definida)

## Corporaciones Públicas

- Financiamiento para programas de mejoras capitales y necesidades operacionales pagaderos de fondos propios

## Municipios

- Financiamiento para proyectos de infraestructura y necesidades operacionales

## Deuda que no grava el erario

- Otra deuda que no compromete recursos impositivos del Estado (ej. Fideicomiso de Niños, AFICAs)

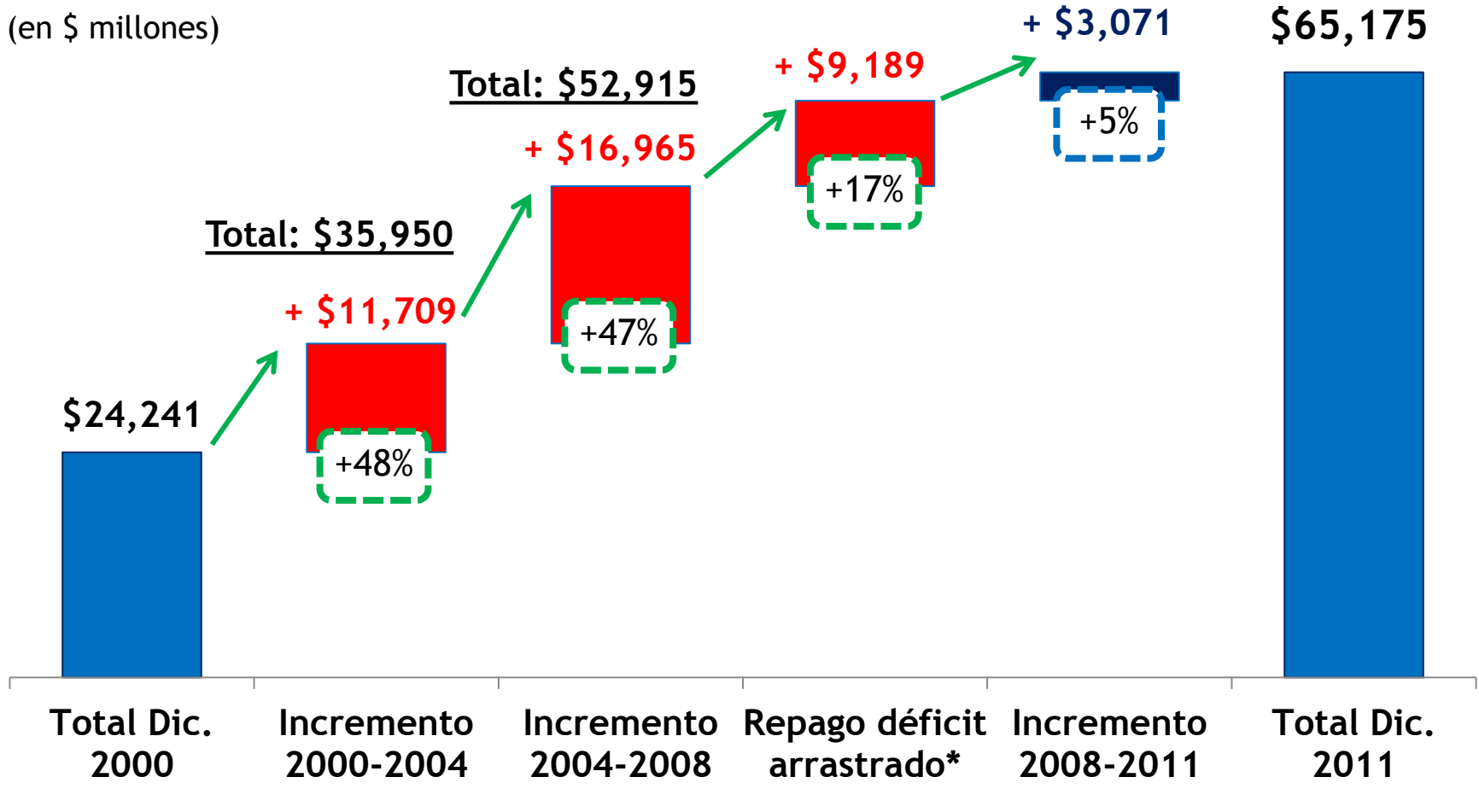




# La deuda pública sufrió un aumento dramático entre el año 2000 y 2008...

## Crecimiento de la deuda pública

(en \$ millones)



\*Emitido durante AF2009 - AF2011 exclusivamente para el repago de deudas existentes y déficits acumulados.  
Excluye deuda que no grava el erario.



# Gobierno Central: Incluye bonos para mejoras de públicas (GO), notas a corto plazo (TRANS) y deuda garantizada de la Autoridad de Edificios Públicos

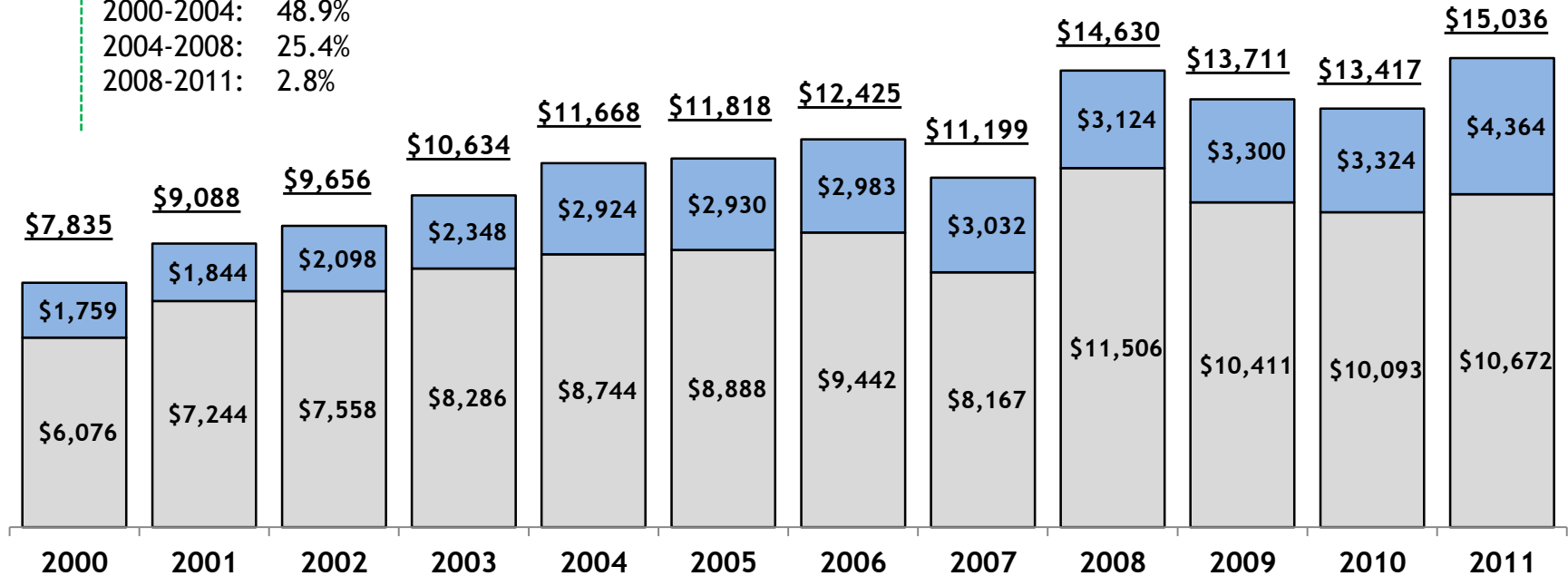
## Deuda total del Gobierno Central a dic-11: \$15,036 millones

\$ Millones

Crecimiento promedio anual 6.1%

Crecimiento acumulado

2000-2004: 48.9%  
 2004-2008: 25.4%  
 2008-2011: 2.8%



□ Constitucional (GO)      ■ Autoridad de Edificios Públicos



# Corporaciones Públicas: Incluye deuda a largo plazo (bonos emitidos), líneas de crédito con el BGF y préstamos con la banca privada

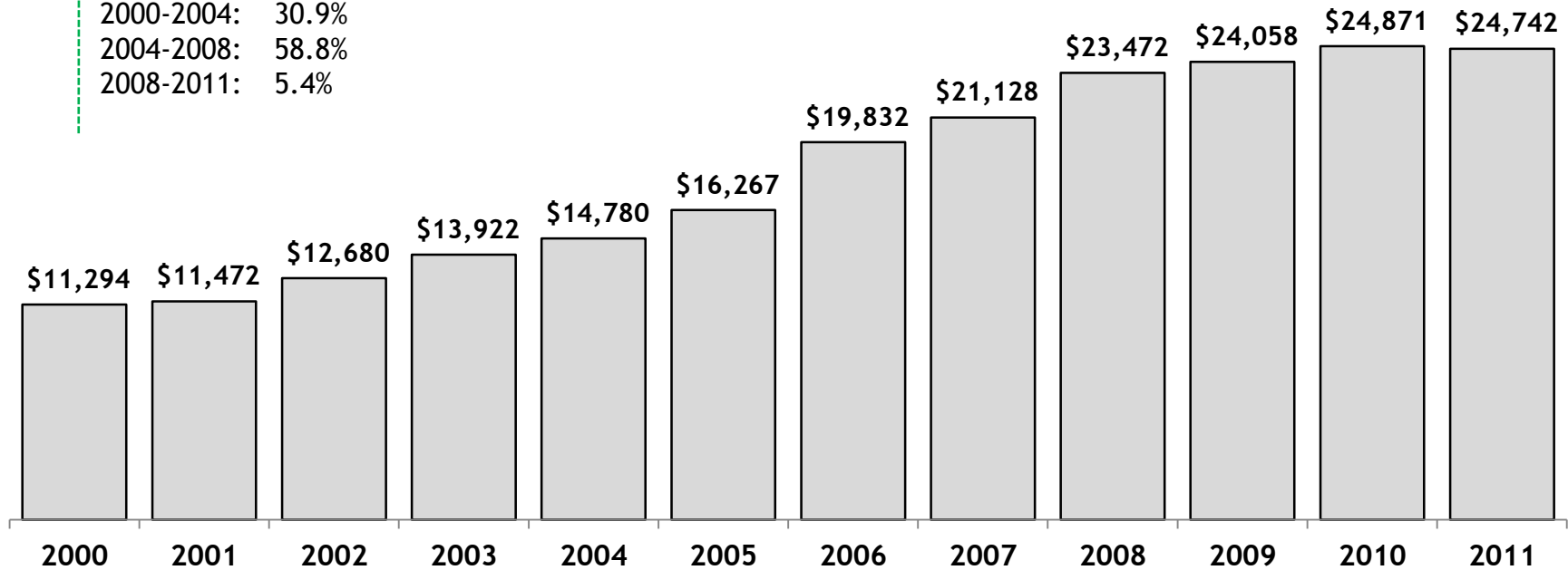
Deuda total corporaciones públicas a dic-11: \$ 24,742 millones

\$ Millones

Crecimiento promedio anual 7.4%

Crecimiento acumulado

2000-2004: 30.9%  
2004-2008: 58.8%  
2008-2011: 5.4%



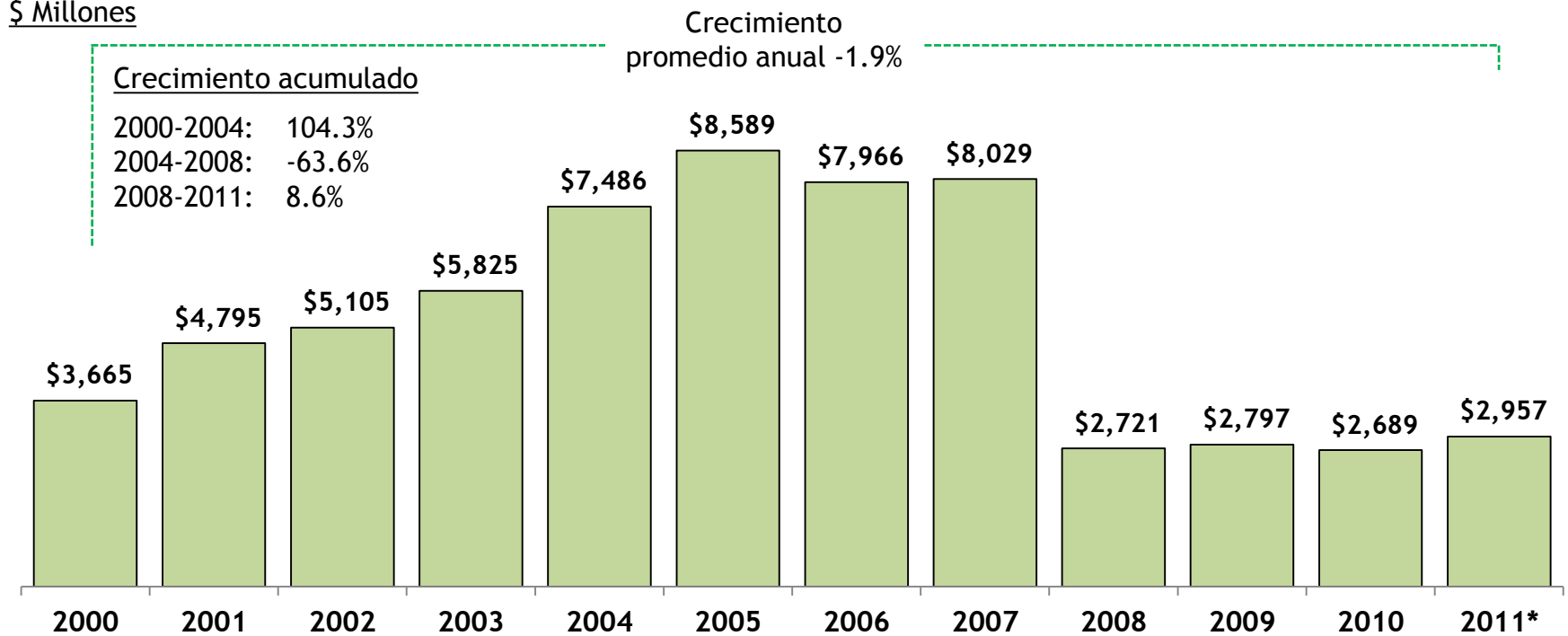
\* Incluye deuda (garantizada y no garantizada por el gobierno central) principalmente de la Autoridad de Acueductos y Alcantarillados, Autoridad de Energía Eléctrica, Autoridad para el Financiamiento de la Infraestructura, Universidad de Puerto Rico, Autoridad de Carreteras, Centro de Convenciones y Fomento Industrial.



# Deuda extra-constitucional: Incluye deuda con el BGF pagadera de asignaciones legislativas y deuda de la Corporación para el Financiamiento Público

Deuda total extra-constitucional a dic-11: \$2,957 millones

\$ Millones



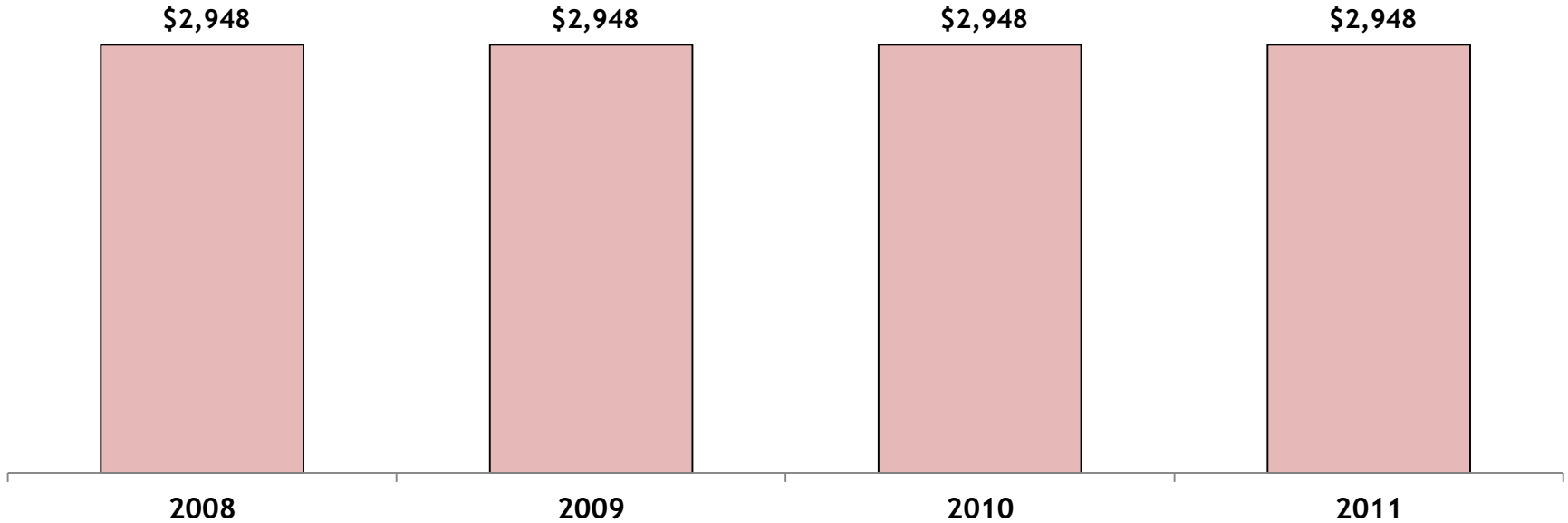
\* Incluye \$1,027 millones en deuda de la Corporación para el Financiamiento Público y \$1,930 millones en deuda con el BGF pagadera de asignaciones legislativas.



# Deuda de los bonos de pensión pagadera de las aportaciones de patronos a los participantes del Sistema de Retiro

Deuda total bonos de pensión a dic-11: \$2,948 millones

\$ Millones

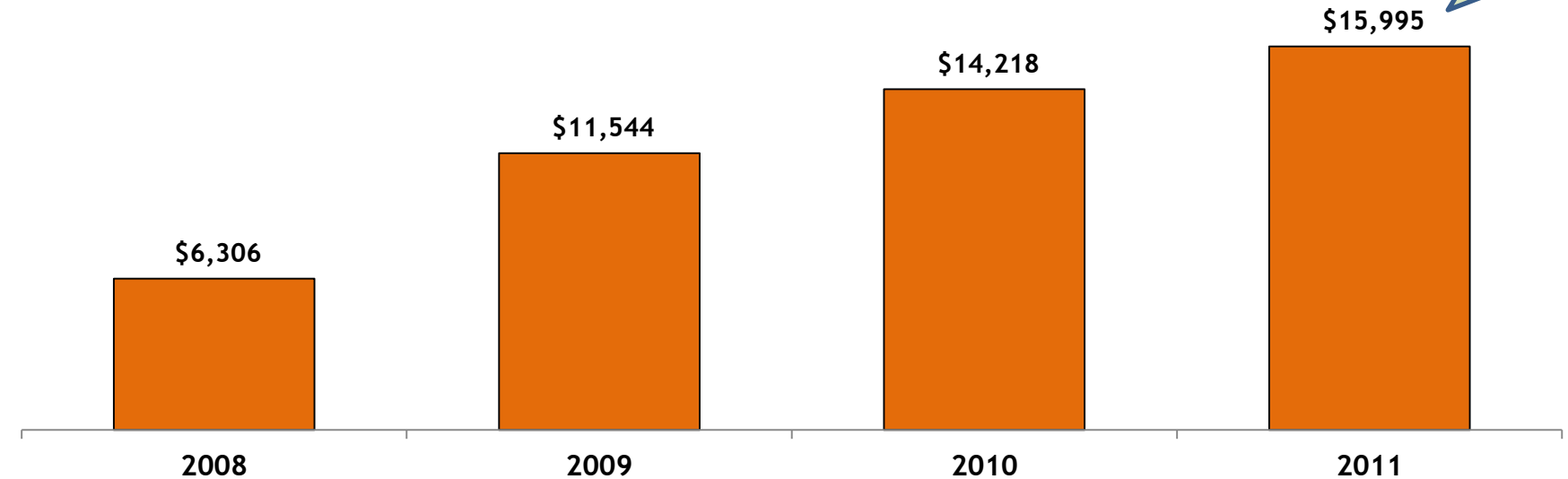




# COFINA: Incluye deuda emitida a través de COFINA para repagar deuda extra constitucional, deuda incurrida sin fuente de repago y Plan de Estímulo Criollo

Deuda total COFINA a dic-11: \$15,995 millones

\$ Millones



\$15,495 millones o el 97% del total emitido ha sido para pagar deuda extra-constitucional, deuda sin fuente de repago y déficits heredados



# El aumento en la deuda pública entre el 2009 y 2011 se debe mayormente a COFINA, que se TUVO QUE UTILIZAR PARA ARREGLAR EL DESASTRE FISCAL HEREDADO

<b>Déficit AF 2008-2009</b>	<b>Repago Deuda Extra-Constitucional (2007-2008)</b>	<b>Repago Préstamos BGF (2008)</b>
\$1,302 millones ó 8.6%	\$6,405 millones ó 42.1%	\$1,636 millones ó 10.7%
<b>Pago a Suplidores AF 2009</b>	<b>Plan Estímulo Criollo (2009)</b>	<b>Fondos de Estabilización (Déficits heredados)</b>
\$956 millones ó 6.3%	\$500 millones ó 3.3%	\$4,126 millones ó 27.1%

Del total de \$9,689 millones en deuda de COFINA emitida por esta administración, el 95% ó \$9,189 millones fue para cubrir déficits heredados y deudas por pagar de la pasada administración

Nota: También se incurrió en gastos de emisión e intereses capitalizados que representan el 2% del total de COFINA.



# Radiografía de la deuda pública durante la última década...

La deuda pública total en circulación\* alcanza \$65,175 millones a dic-11

- Bonos de Pensión
- COFINA
- Municipal
- Deuda Extra-Constitucional
- Gobierno Central (Deuda Constitucional)
- Corporaciones Públicas

Crecimiento promedio anual 9.4%

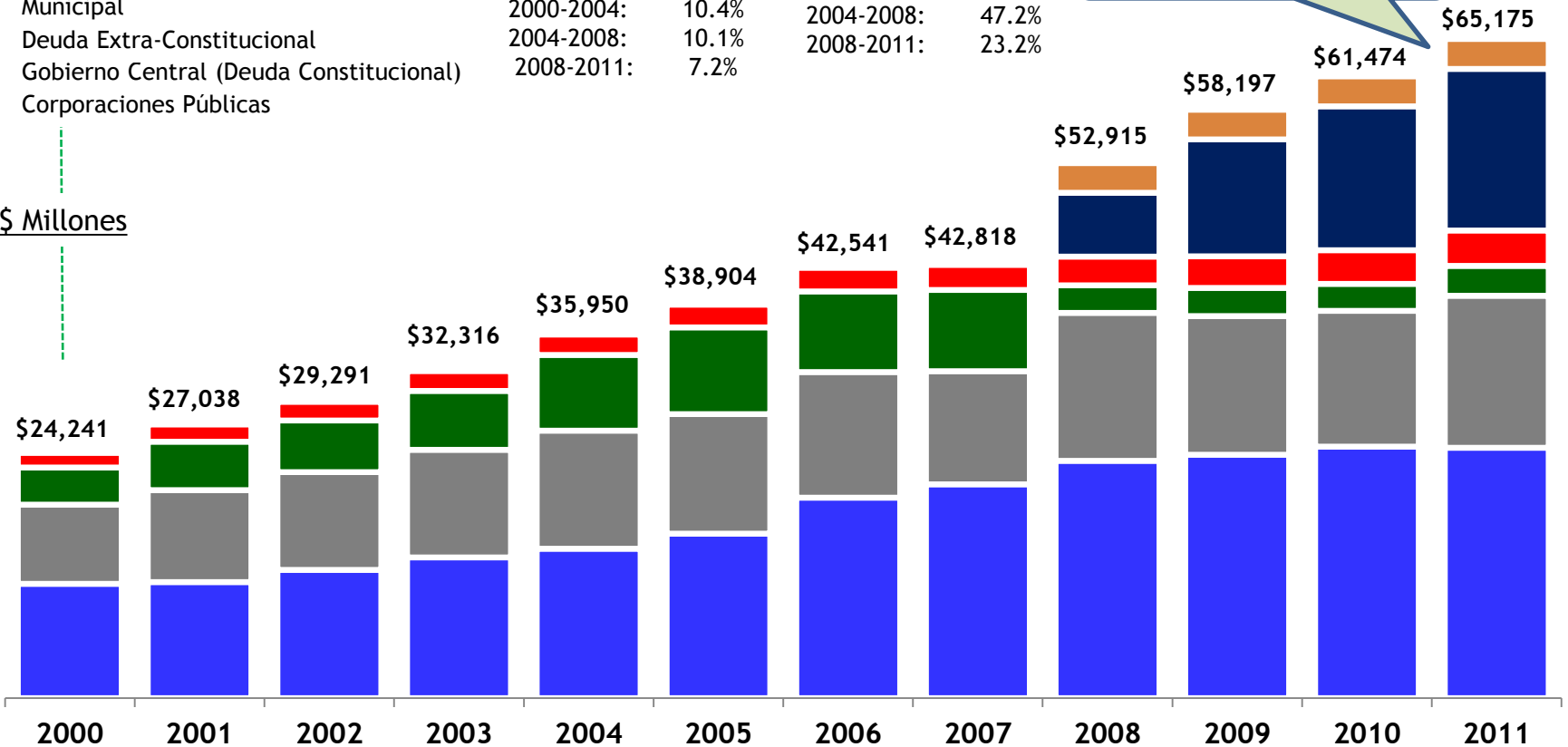
2000-2004:	10.4%
2004-2008:	10.1%
2008-2011:	7.2%

Crecimiento acumulado

2000-2004:	48.3%
2004-2008:	47.2%
2008-2011:	23.2%

\$15,495 millones o el 97% del total emitido ha sido para pagar deuda extra-constitucional, deuda sin fuente de repago y déficits heredados

\$ Millones



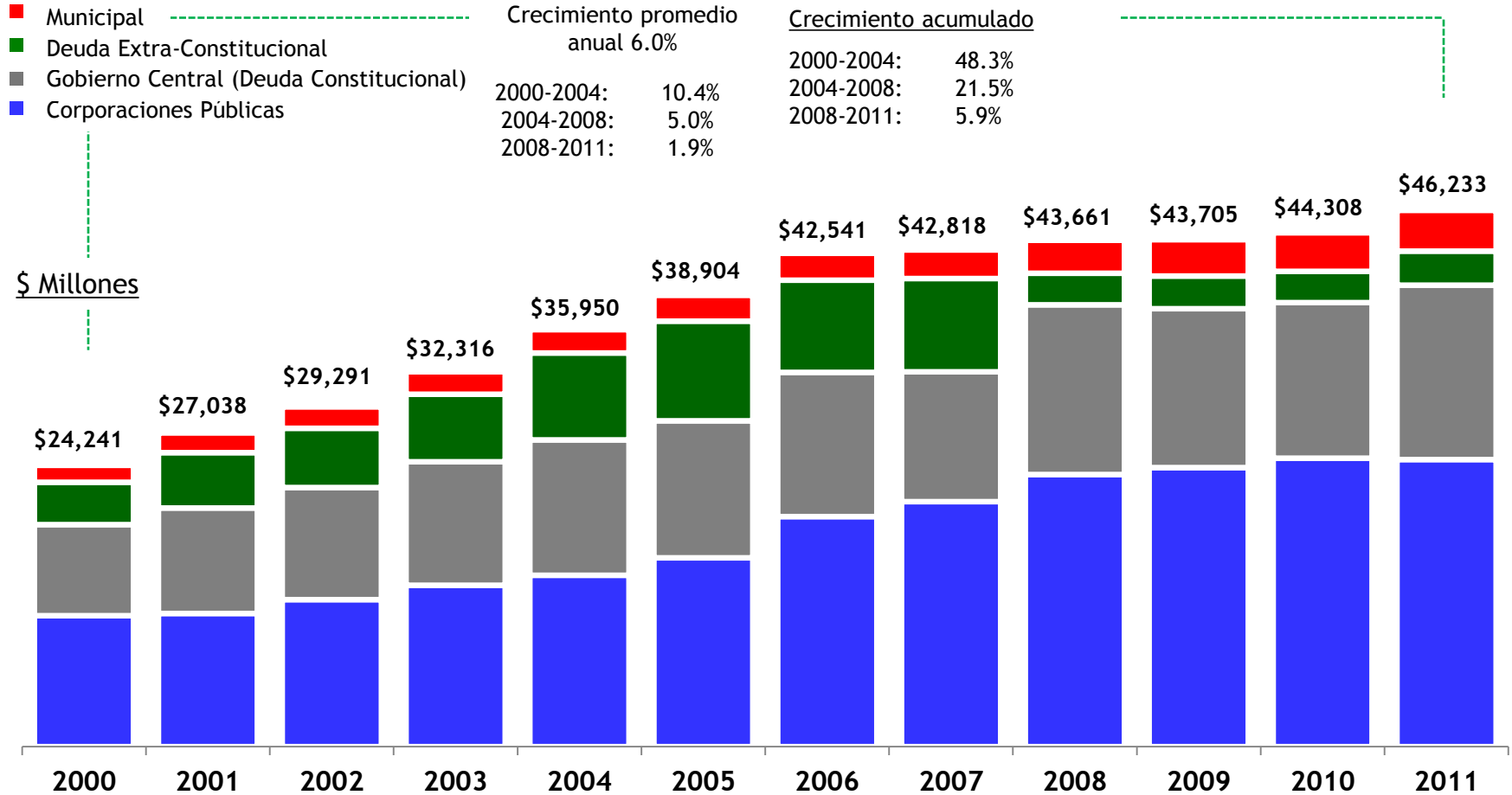
\*Excluye deuda que no grava el erario





# Analizando el perfil de toda la deuda, sacando aparte la deuda de COFINA y los bonos de pensión, claramente se observa un crecimiento responsable en la deuda desde el 2009

La deuda pública total en circulación\* alcanza \$46,233 millones a dic-11

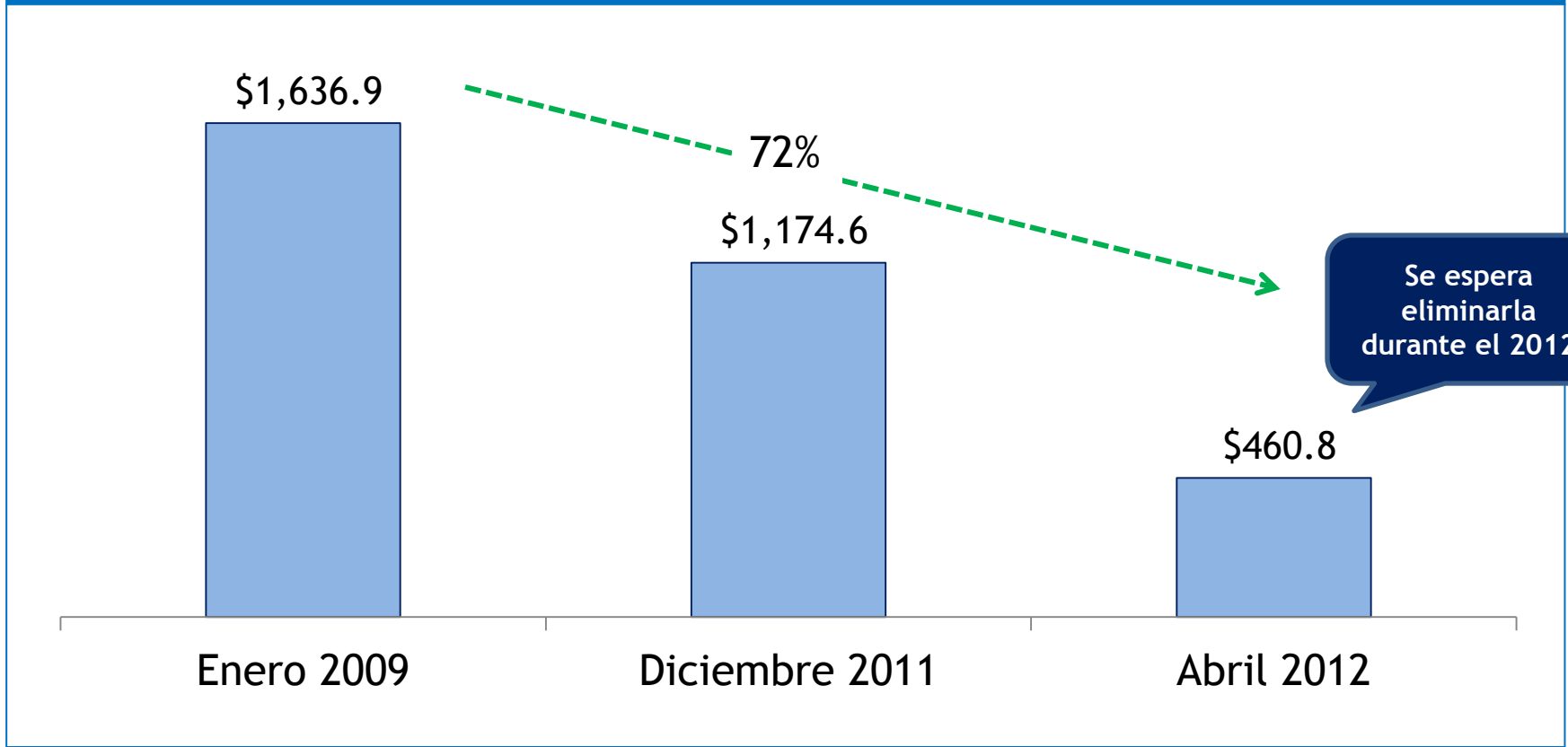


\* Excluyendo los bonos de pensión y COFINA y deuda que no grava el erario.



# Además, hemos logrado reducir sustancialmente la deuda a interés variable durante los últimos 3 años...

## Reducción continua en nuestra deuda variable





# Esta reducción en la deuda variable del gobierno de Puerto Rico ha resultado en un aumento en el margen prestatario

Límite de deuda constitucional	
Recaudos	
Recaudos (fuentes internas) AF 2011*	\$7,836,654,000
Recaudos (fuentes internas) AF 2012*	\$8,450,000,000
Promedio ajustado recaudos (fuentes internas) AF 2011 y AF 2012	\$8,143,327,000
15% del promedio	\$1,221,499,050

2011	
Servicio deuda máximo actual	\$1,005,751,968
% del promedio ajustado	12.4%
Capacidad bajo límite constitucional	\$215,747,082
Capacidad para emitir bonos	\$4,109,468,223

2012	
Servicio deuda máximo	\$920,873,862
% del promedio ajustado	11.3%
Capacidad bajo límite constitucional	\$300,625,188
Capacidad para emitir bonos	\$5,726,194,049

Basado en ingresos de AF 2011 y AF 2012. El BGF espera fijar toda la deuda variable del gobierno durante el 2012, resultando en un margen prestatario de 11.3%

\* Cálculo excluye recaudos por concepto del reembolso federal de los arbitrios al ron



# AGENDA

1 Introducción

2 Proyecciones Económicas

3 Deuda Pública

**4 Ingresos Presupuestados Año Fiscal 2013**

5 Gastos Presupuestados Año Fiscal 2013

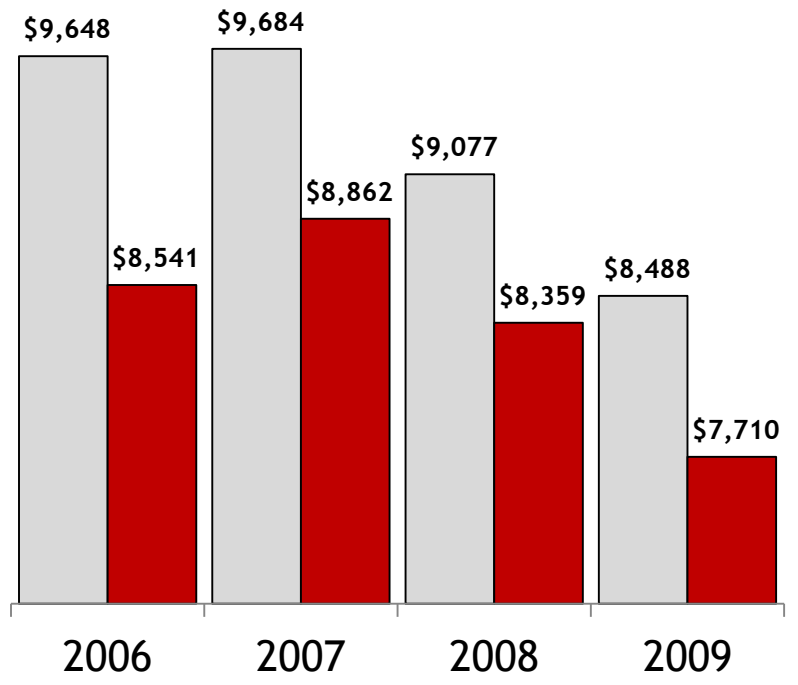
6 Conclusión



La sobrestimación de ingresos en el pasado nos llevó a acumular un déficit presupuestario significativo, sin embargo, para los últimos tres (3) años hemos cumplido con los estimados de recaudos...

### Discrepancias en Estimados

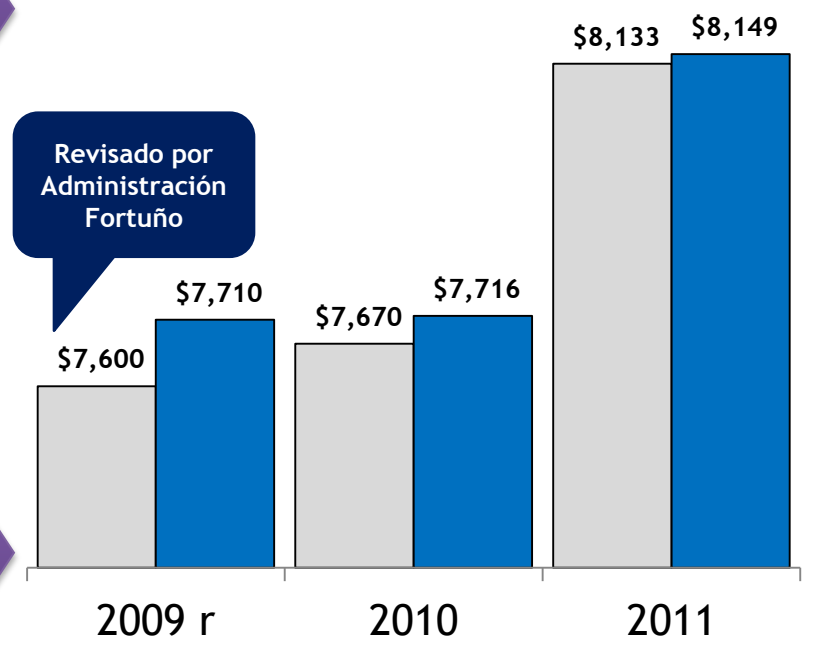
□ Ingresos Presupuestados ■ Ingresos Actuales



Dif: -\$1,107    -\$822    -\$718    -\$778

### Estimación Certera de Ingresos

□ Ingresos Presupuestados ■ Ingresos Actuales

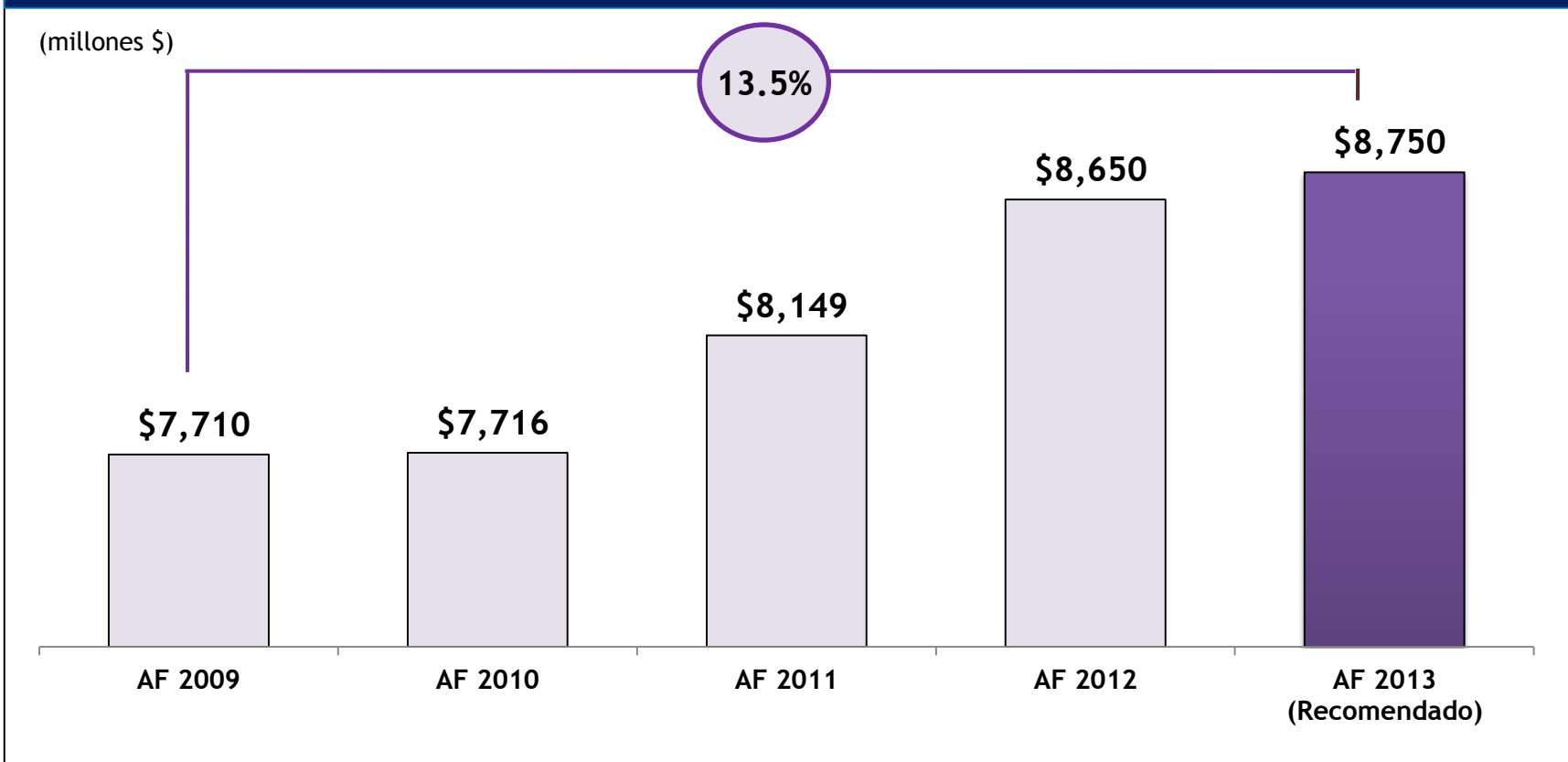


Dif: +\$110    +\$46    +\$16



El aumento en ingresos es el resultado de crecimiento económico acompañado de un enfoque en medidas de cumplimiento contributivo y de fiscalización....

## Ingresos del Fondo General





# Proyecciones de Ingreso Neto aumentan por \$100 millones....

INGRESO Categorías (\$ millones)	AÑO FISCAL		\$	%
	2012	2013	Cambio	Cambio
Individuos	2,134	2,107	-27	-1.3
Corporaciones	1,531	1,623	92	6
Ley 154 - Foráneas	1,799	1,750	-49	-2.7
Retenida a no Residentes	917	942	25	2.7
Contribución a la Propiedad	40	0	-40	-100
IVU	560	691	131	23.4
Cigarrillos	185	173	-12	-6.5
Bebidas Alcohólicas	284	290	6	2.1
Vehículos de Motor	387	400	13	3.4
Arbitrios al Ron	291	219	-72	-24.7
Otros	522	555	33	6.3
<b>TOTAL</b>	<b>8,650</b>	<b>8,750</b>	<b>100</b>	<b>1.2</b>



# Para el 2011, habremos reducido la carga contributiva en un 25% y para el 2016 en un 49%...

Ingreso Bruto	2010	2011	2012	2013	2014	2015	2016
\$0 - \$10,000	No pagan contribuciones y reciben un reintegro por el crédito por trabajo						
\$10,000 - \$20,000	24%	166%	179%	191%	201%	215%	229%
\$20,000 - \$30,000	14%	71%	72%	74%	80%	106%	114%
\$30,000 - \$40,000	14%	36%	33%	36%	45%	69%	74%
\$40,000 - \$50,000	10%	26%	27%	32%	38%	54%	55%
\$50,000 - \$75,000	10%	24%	25%	28%	31%	42%	46%
\$75,000 - \$100,000	9%	19%	21%	22%	25%	32%	42%
\$100,000 - \$200,000	7%	12%	17%	18%	20%	24%	35%
\$200,000 +	7%	2%	5%	7%	8%	11%	22%
<b>Ahorro Promedio</b>	<b>11%</b>	<b>25%</b>	<b>27%</b>	<b>29%</b>	<b>32%</b>	<b>40%</b>	<b>49%</b>

 Reciben crédito por trabajo

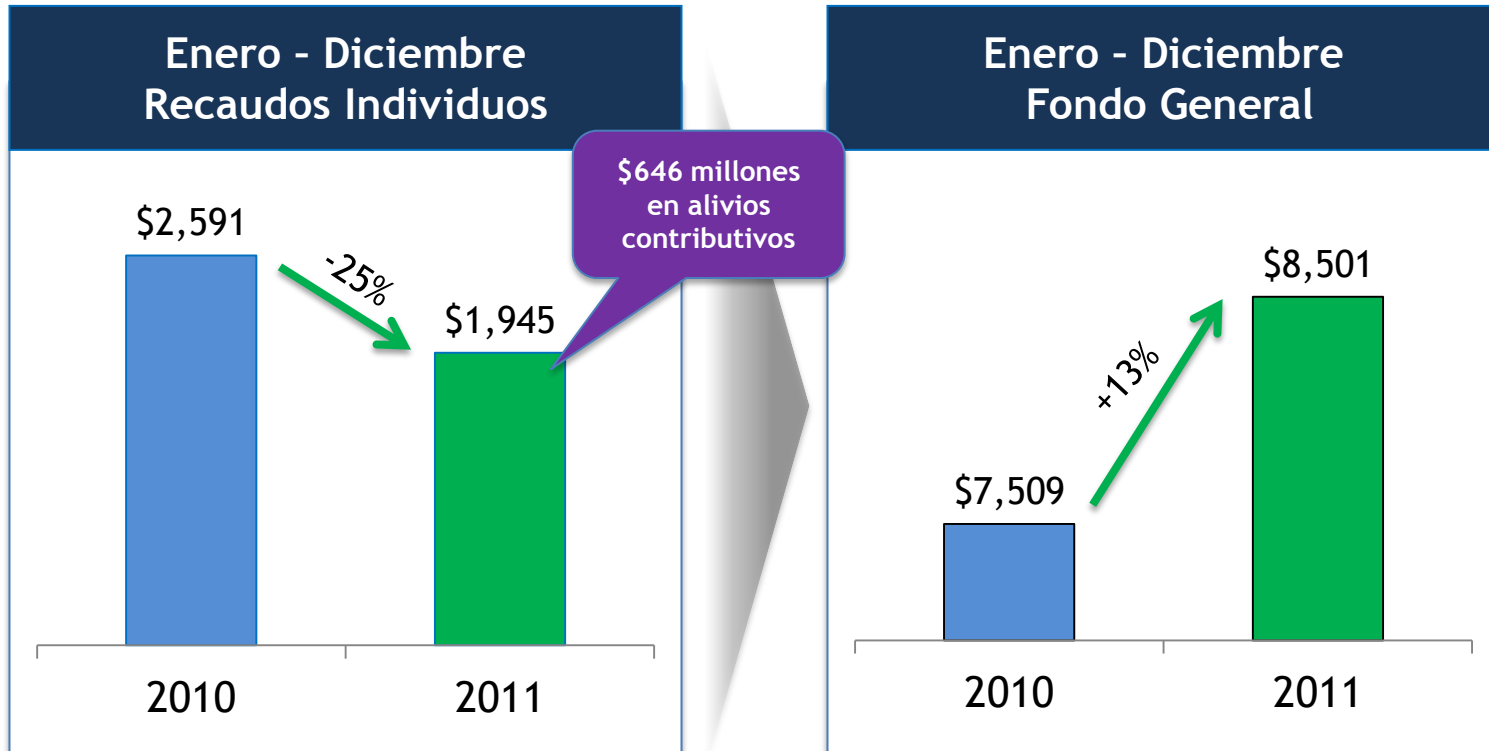




El 99% de los  
contribuyentes radicó su  
planilla bajo la nueva  
Reforma Contributiva



# Los resultados de la Reforma Contributiva más abarcadora en la historia de Puerto Rico, ya se están reflejando...

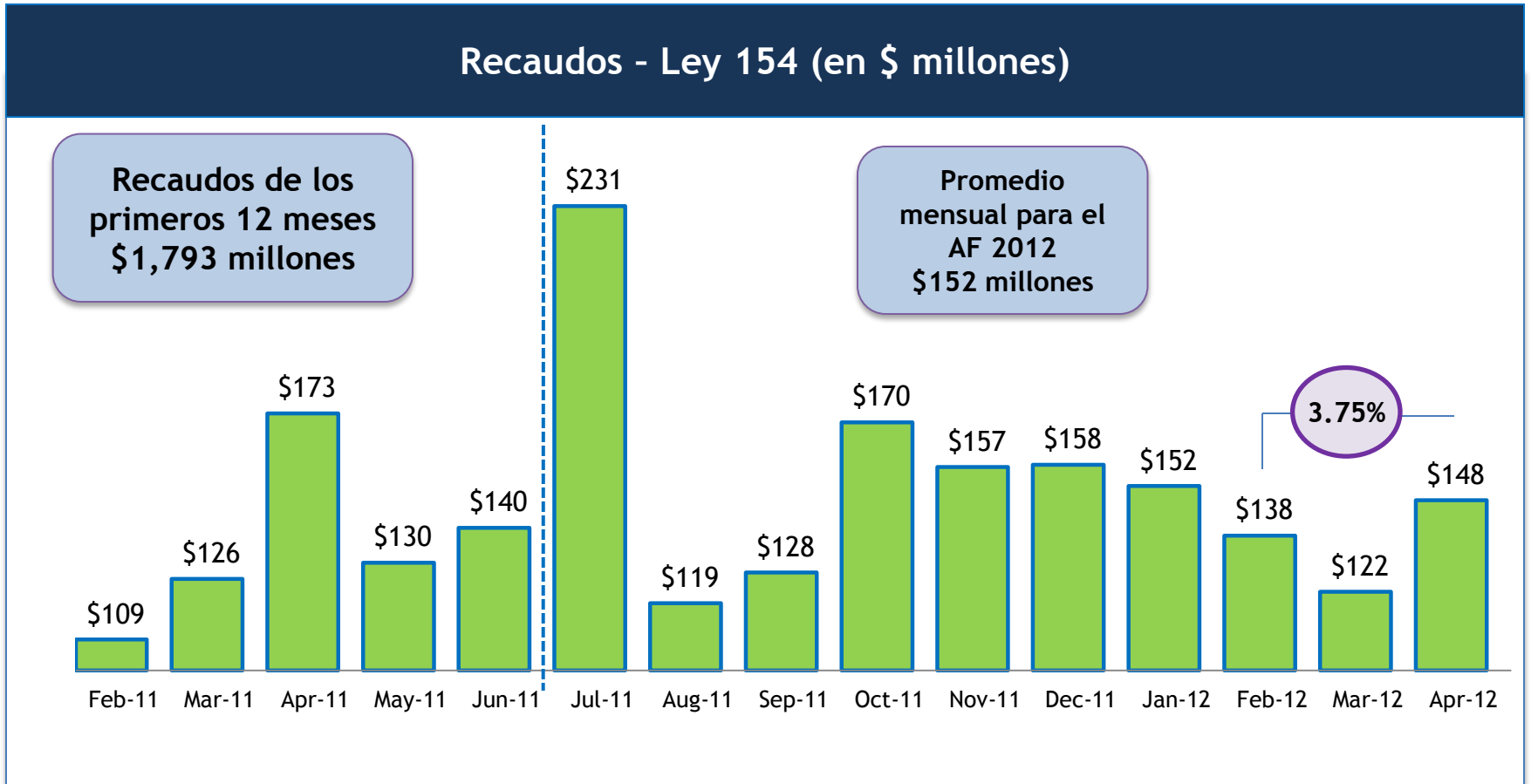


A pesar de la disminución en recaudos contributivos de Individuos, el Fondo General ha aumentado por más de **\$900 millones** durante AF 2011, en parte debido al efecto “Revenue Positive” de la Reforma Contributiva.



# El Arbitrio Especial bajo la Ley 154 ha estabilizado el flujo de efectivo al Fondo General facilitando el reintegro de contribuciones sobre ingresos y el pago de suplidores

## Recaudos - Ley 154 (en \$ millones)

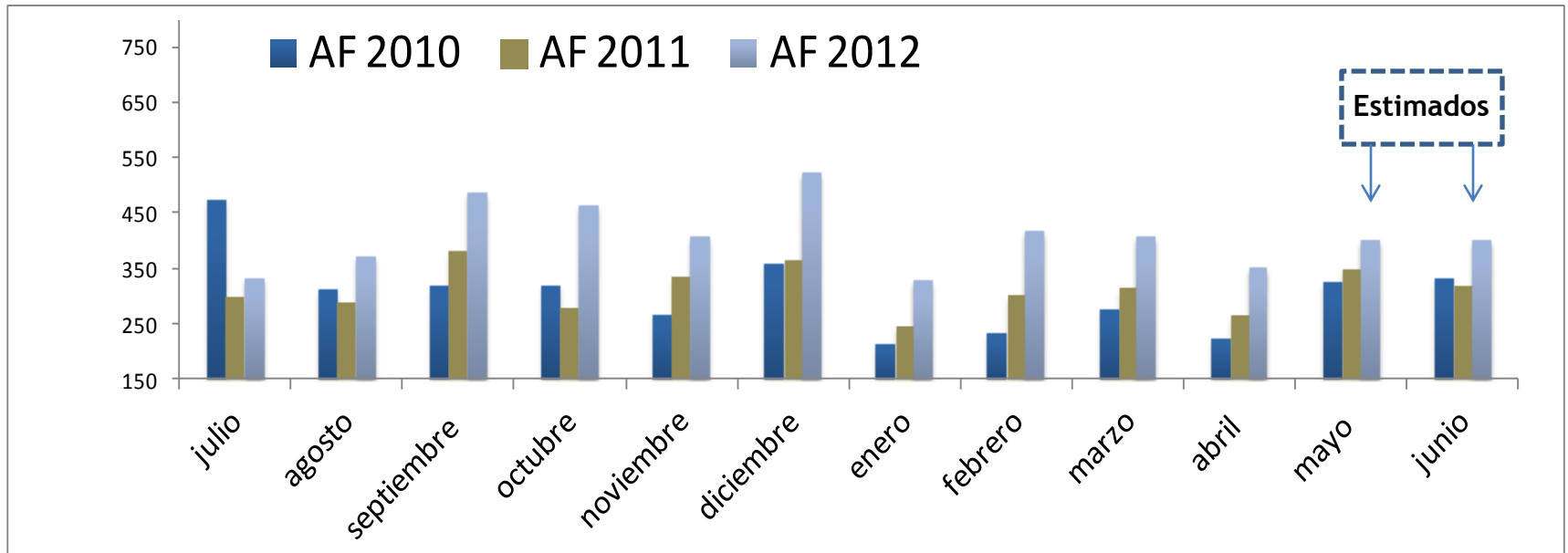




# La Reforma Contributiva aceleró el proceso de pagos a suplidores...

Por los pasados dos años fiscales 2011 y 2012, se ha seguido la política de pagos a tiempo a todos nuestros suplidores...

(millones\$)






# ....así como el pago de reintegros


Al 29 de abril de 2012, se han pagado \$264,340,826 millones en Reintegros & Bonos Seniors

Total de Reintegros Procesados



225,997 planillas  
\$187,161,773 pagados

Total de Bono de Seniors Procesados



142,288 planillas  
\$77,179,052 pagados



# Impacto en Ingresos como resultado del impuesto al ron.....

- El Gobierno Federal reembolsa a Puerto Rico \$13.25 por galón de ron
- El ingreso recibido por este concepto es asignado de la siguiente forma:

(millones \$)	AF 2012	AF 2013
Fondo General	\$291.0	\$219.2
Fideicomiso de Conservación	11.8	9.8
Fondo de Ciencia & Tecnología	5.0	5.0
Programa Promoción del Ron	79.4	51.4
<b>Total</b>	<b>\$ 387.2</b>	<b>\$ 285.4</b>

Esta reducción se debe a varios factores:

1

Relocalización de las facilidades de producción de Diageo a St. Croix.

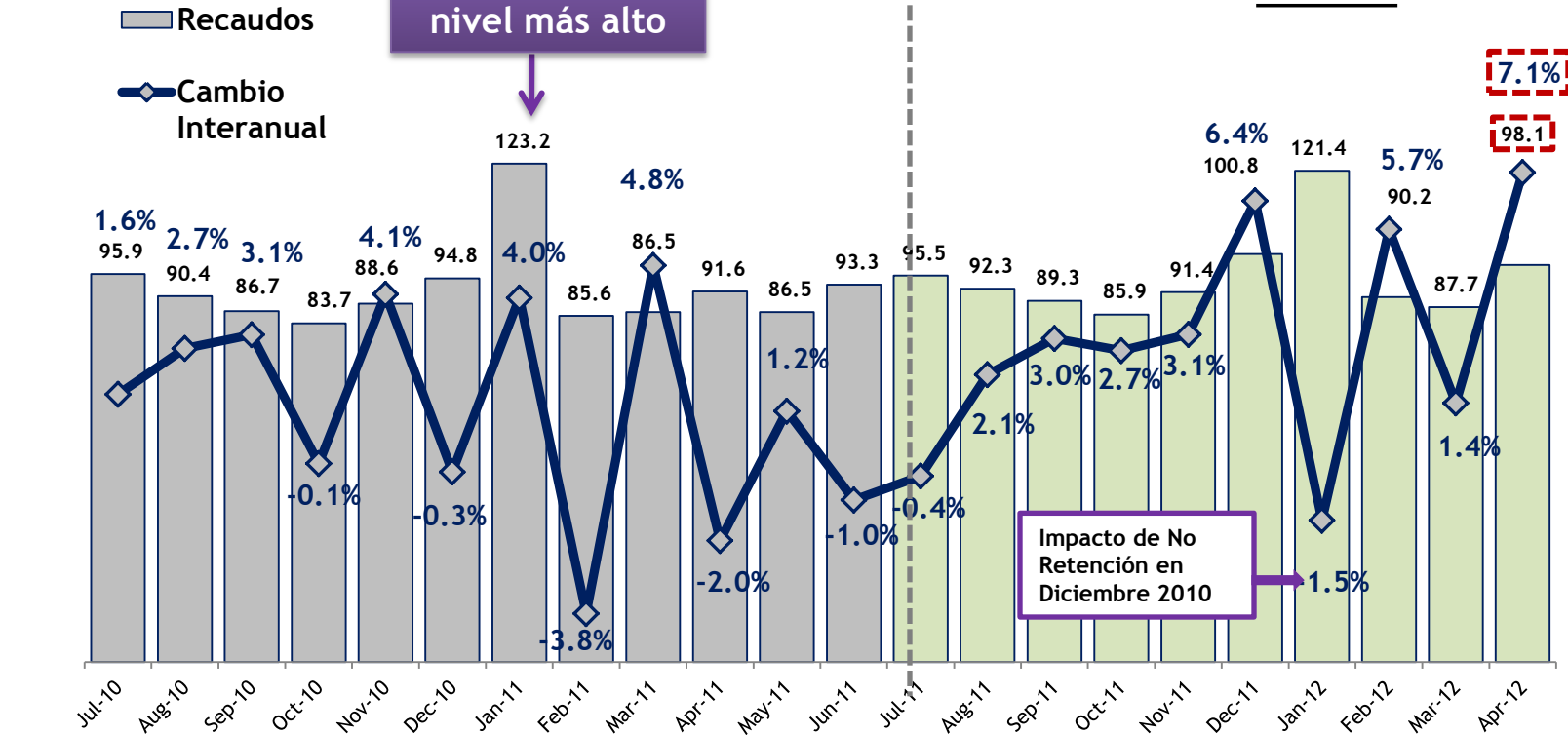
2

Cambios en los programas de incentivos dirigidos a retener y atraer nueva producción a PR.

# Aumento en recaudos del IVU es resultado de medidas de fiscalización y mayor actividad económica...

## AF 2011 Recaudos del IVU y AF 2012

(en \$ millones)





El estimado original de recaudos de IVU para el AF 2012, fue revisado tomando en cuenta las diferentes iniciativas de cumplimiento y fiscalización...

Estimado Revisado AF 2012	millones \$
Estimado Original AF 2012	\$ 680
Recaudos de Fiscalización Diferido a AF 2013	(121)
Estimado Revisado AF 2012	559
Recaudos por Fiscalización AF 2013	131
Estimado AF 2013	\$ 690





# Las nuevas medidas de fiscalización, cumplimiento y cobro implantadas a través del AF 2012, producirán recaudos estimados de \$211 millones durante el AF 2013...



Gestión de Cobro Activa

\$95.8 millones

- Nueva Unidad Especializada dirigida a comercios que radican planillas pero no han pagado



Medidas de Fiscalización & Cumplimiento

\$115 millones

\$44 millones

\$33 millones

\$ 29 millones

\$5.5 millones

\$2.3 millones

\$1.0 millón

\$1.0 millón

- Comerciantes activos pero no registrados en el Programa de IVU-Loto
- Transmiten IVU-Loto y no radican Planillas
- Comerciantes auto-descalificados del Programa IVU-Loto
- Datos en Programa de IVU Loto reflejan cantidad de ventas mayor que la radicada
- Penalidades
- Crédito en efectivo es mayor que las ventas
- Transmiten IVU loto pero radican planillas en cero



# Durante el AF 2012, se formalizaron las bases para mejorar significativamente el cumplimiento con el IVU y mejorar la captación ....





# Por primera vez desde la implantación del IVU en el 2006, se formalizan esfuerzos de cobros ....

**Nueva Unidad Especializada de Cobros del IVU comenzó operaciones en abril 2012**

21,209 cartas fueron enviadas en abril



\$95.8 en recaudos adicionales



Personal especializado está proactivamente realizando gestiones de cobro incluyendo visitas a un grupo selecto de comerciantes



# Unidad Especializada de Cobros de IVU Del 19 al 24 de abril

Resultados de gestión de cobro durante la primera semana de operaciones de la Unidad

## Deuda, Casos por Estatus de la Gestión de Cobro

*Periodo: 19 - 24 abril*

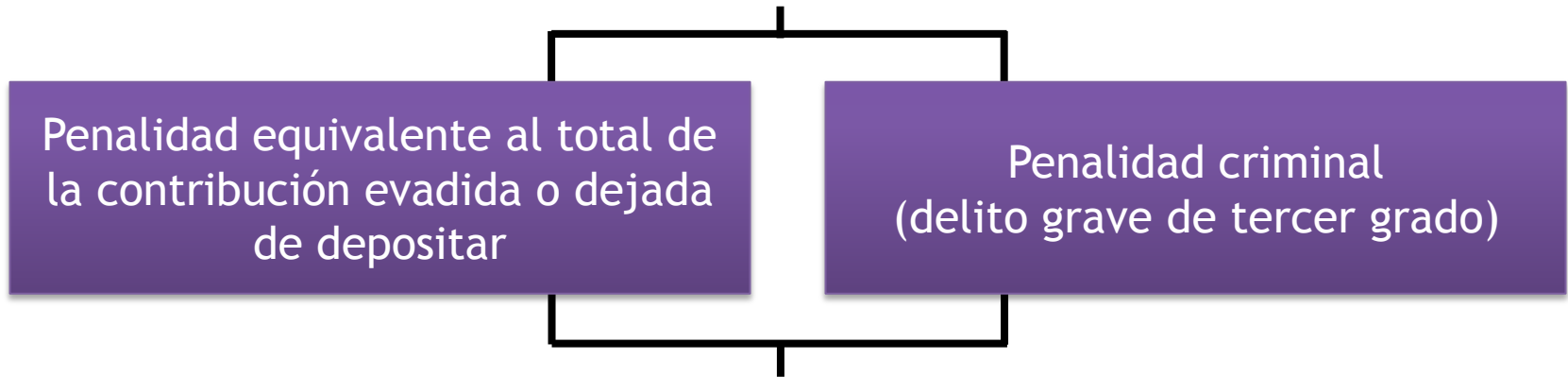
Estatus del Caso	Deuda	%
Seguimiento	18,419,782	46.7%
Pendiente a Comunicación	14,217,038	36.1%
En gestión de Cobro	3,936,584	10.0%
Someterá Evidencia de Pago	2,830,776	7.2%
<b>Grand Total</b>	<b>39,404,180</b>	<b>100.0%</b>



# El nuevo Código de Rentas Internas provee mecanismos para fiscalización...

Toda contribución cobrada o retenida bajo el Código se considerará que es un fondo especial en fideicomiso para el Gobierno de Puerto Rico (Sec. 6080.01)

Agentes retenedores que no remitan los fondos a Hacienda se exponen a:



Aplicable a Presidente, CFO, Principal Oficial de Contabilidad, Contralor o todo oficial en posición similar



La nueva Unidad de Cobro IVU (UCI) ha seleccionado un grupo de comerciantes, identificado los períodos sin emitir pagos del impuesto cobrado, y el total asociado con la deuda.....

TAX ID	NOMBRE	DIRECCIÓN	IVU ADEUDADO
		BAYAMÓN PR	\$16,303.15
		VEGA BAJA PR	18,078.45
		PONCE PR	26,567.52
		AÑASCO PR	49,293.82
		GUAYNABO PR	64,983.95
		SABANA GRANDE PR	70,195.08
		CAGUAS PR	73,041.33
		SAN JUAN PR	101,057.24
		BAYAMÓN PR	138,067.69
		VEGA BAJA PR	142,799.80
		CAROLINA PR	159,008.99
		CALLE MARGINAL	160,943.76
		SAN JUAN PR	246,984.15
		FAJARDO PR	403,410.21
		FAJARDO PR	\$907,270.14



# Haber equipado a nuestros Agentes de Rentas Internas con TABLETAS y acceso en línea a nuestro sistema de información le permitirá a los agentes hacer visitas más efectivas...



## Acceso en línea a:

- Información demográfica del comerciante
- Data de IVU e IVU Loto
- Alertas de Incumplimiento
- Acceso al sistema PRITAS\*
- Localización geográfica del comerciante\*

\* En proceso

## Acceso telefónico a:

- Certificado del Registro de Comerciante
- Información IVU Loto (registros y dispositivos instalados)



# Esfuerzos dirigidos a continuar aumentando la participación de los comerciantes y aumentar los recaudos...

## Potencial aumento en la participación del IVU Loto



Evaluación de empresas que se auto-descualificaron de la instalación del terminal fiscal



Incorporar al programa a comercios que no están registrados en el Programa de IVU Loto



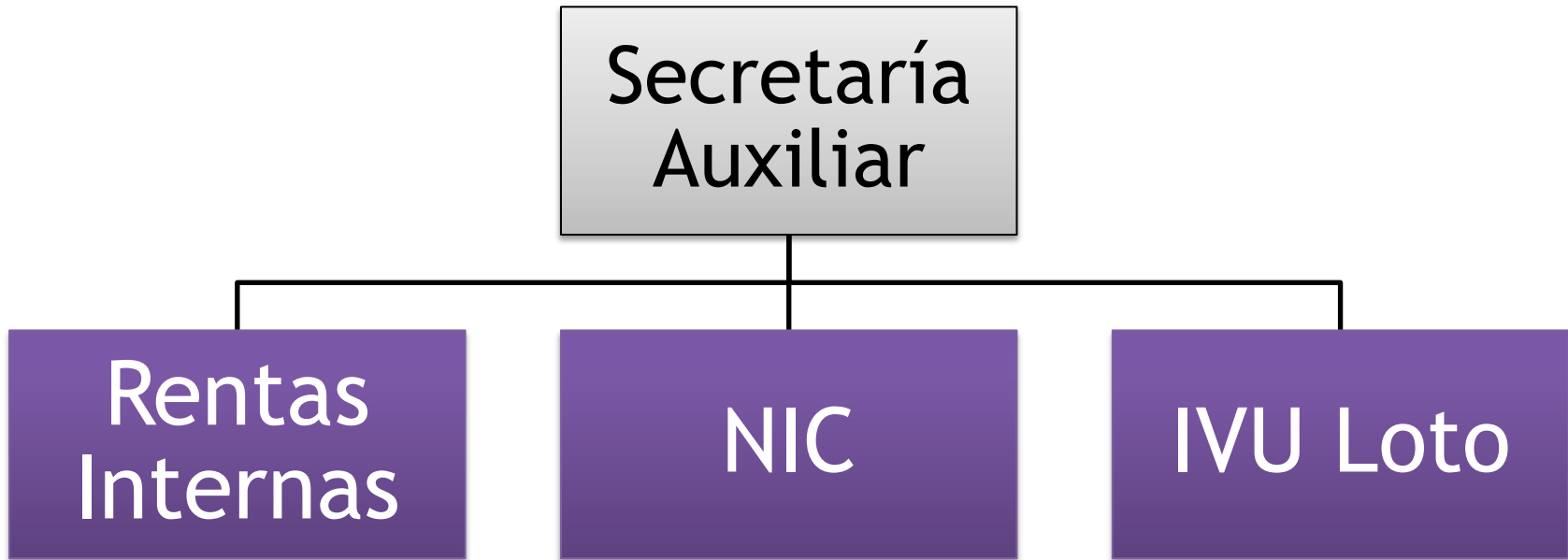
Integrar comerciantes que están fuera del sistema formal





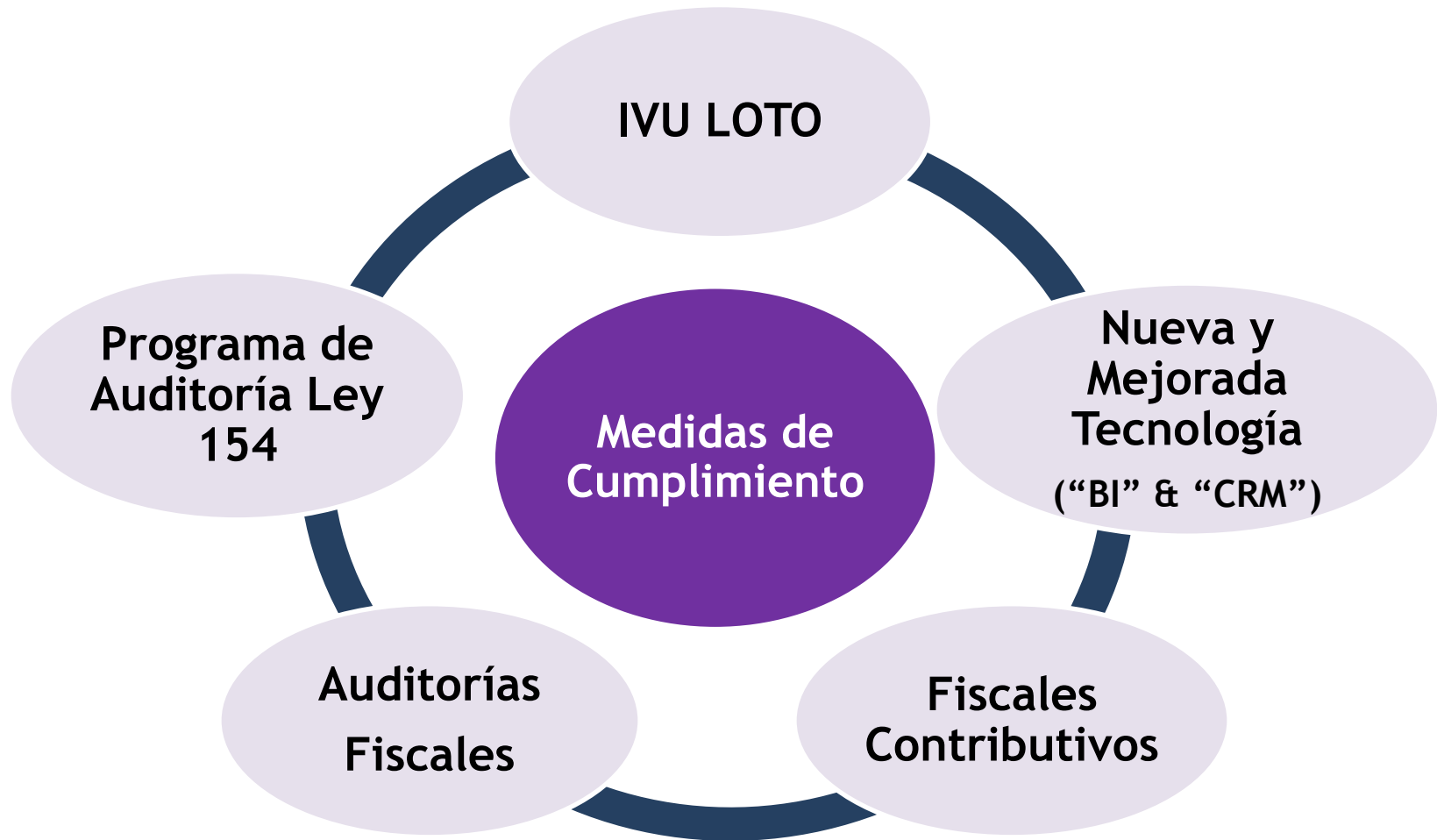
Reestructuración organizacional que permita separar las funciones del IVU para así dirigir y maximizar esfuerzos a las áreas de mayor relevancia dentro del Programa....

## Nueva Estructura Organizacional a partir de AF 2013





# Continuamos implementando nuevas iniciativas de fiscalización para promover el cumplimiento e incrementar los ingresos adeudados....





Hacienda continúa expandiendo sus recursos fiscalizadores para acelerar y maximizar los esfuerzos de Auditoría Fiscal y prevención de delitos contributivos...

## Fiscales Especiales Contributivos



- Acuerdo entre Departamento de Hacienda y Departamento de Justicia para la designación de dos fiscales especialistas en delito contributivo.
- Iniciativa creada para incentivar y acelerar acuerdos directamente en Hacienda sin tener que recurrir a radicación de cargos.



# AGENDA

1 Introducción

2 Proyecciones Económicas

3 Deuda Pública

4 Ingresos Presupuestados Año Fiscal 2013

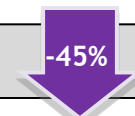
**5 Gastos Presupuestados Año Fiscal 2013**

6 Conclusión



# Presupuesto Recomendado para el AF 2013 del Fondo General es de \$9,082 millones:

	AF2012	AF 2013
(\$ millones)		
<b>INGRESOS</b>		
Ingresos	\$8,650	\$8,750
Fondo de Estabilización	\$610	\$333
<i>Total Ingresos</i>	<i>\$9,260</i>	<i>\$9,082</i>
<b>GASTOS</b>		
Resolución Conjunta	\$5,228	\$5,110
Asignaciones Especiales	\$3,421	\$3,640
Fondo de Estabilización	\$610	\$333
<i>Total Gastos</i>	<i>\$9,260</i>	<i>\$9,082</i>



\* Las cifras pueden no coincidir debido al redondeo



# El Presupuesto Consolidado para el AF 2013 es de \$28,573 millones...

(\$ millones)

AF 2012

AF 2013

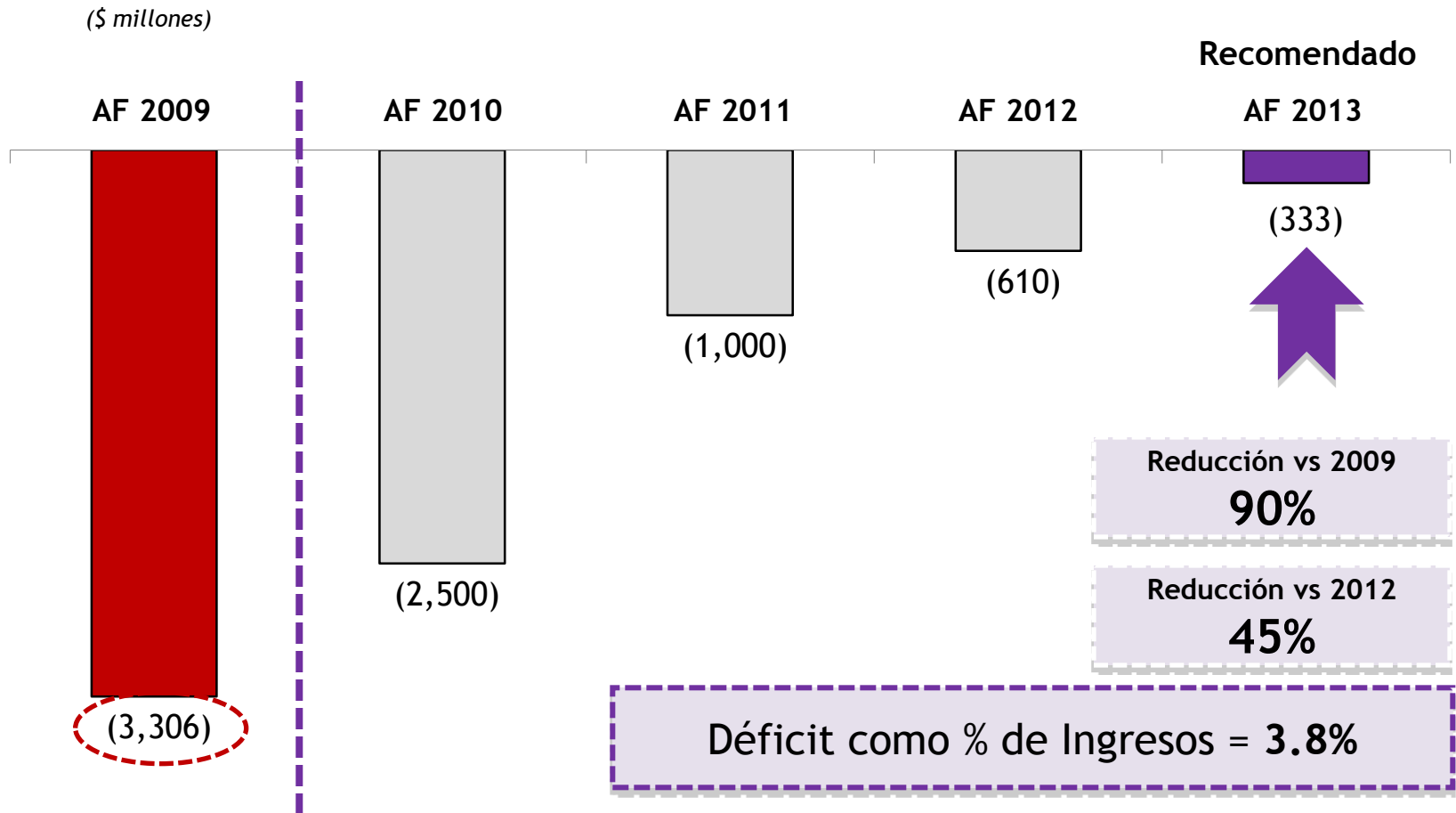
## PRESUPUESTO CONSOLIDADO

Fondo General	\$9,260	\$9,083
Fondos Federales	\$6,924	\$6,791
Otros Ingresos	\$756	\$680
Ingresos Propios	\$9,365	\$9,070
Fondos Especiales Estatales	\$1,267	\$1,227
Fondo de Mejoras Públicas	\$290	\$0
Préstamos y Emisiones de Bonos	\$2,021	\$1,721
<b>Total</b>	<b>\$29,883</b>	<b>\$28,573</b>

\* Las cifras pueden no coincidir debido al redondeo

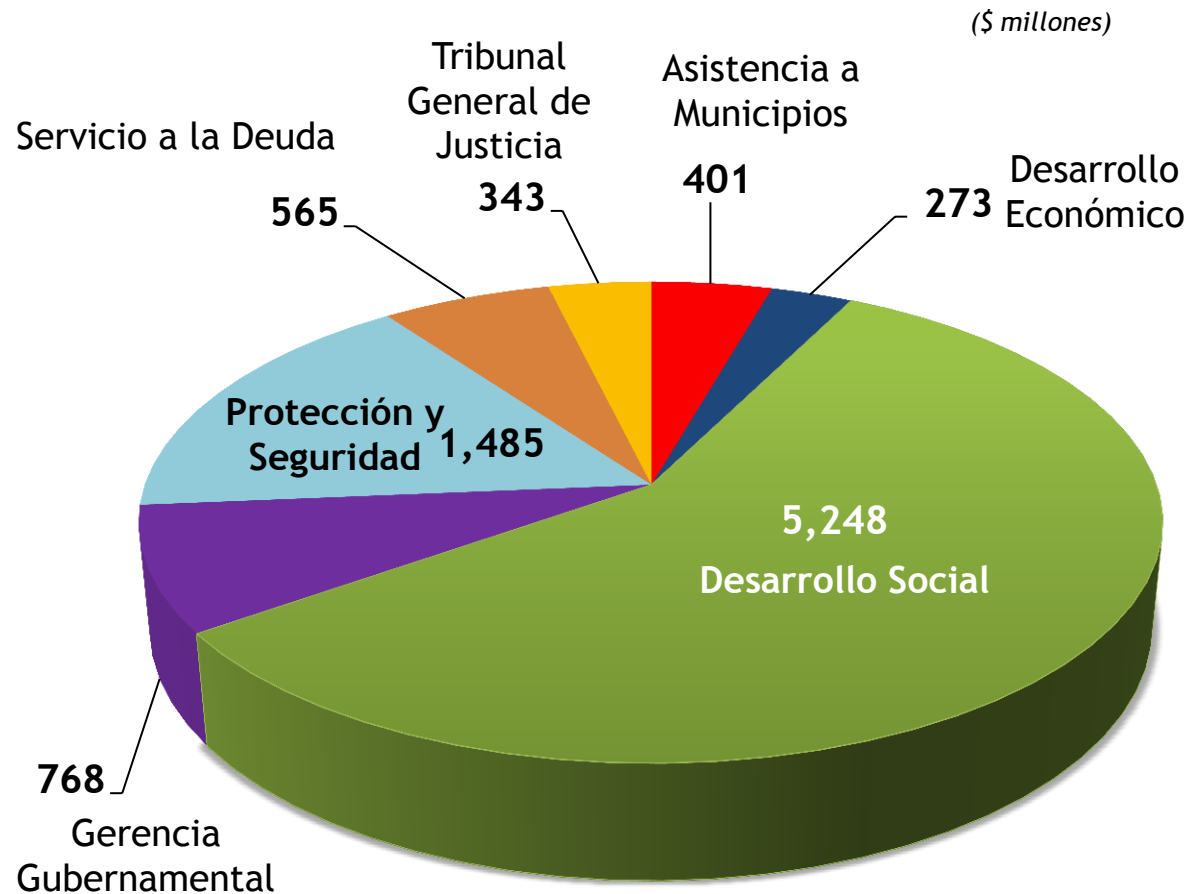
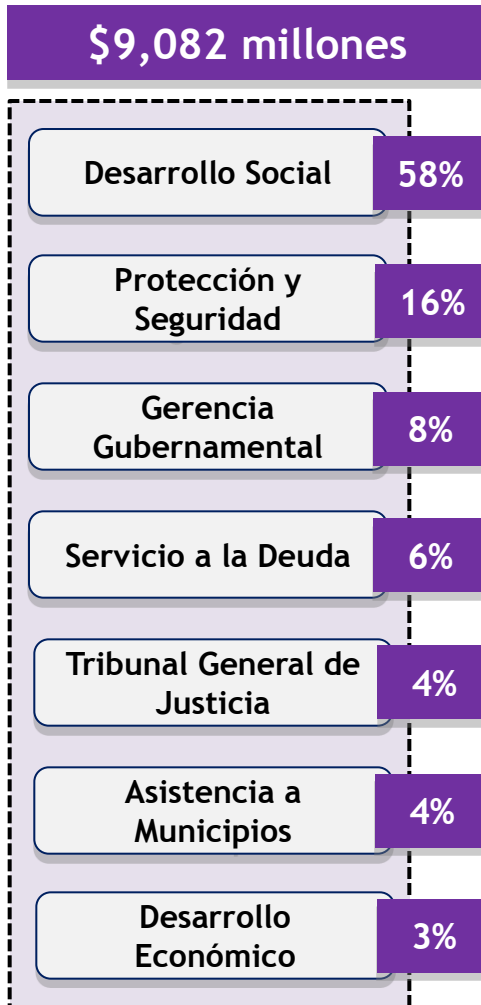


# El Presupuesto Recomendado para el AF 2013 reduce el déficit por 90% en comparación con el 2009...





# Distribución del Fondo General por área programática

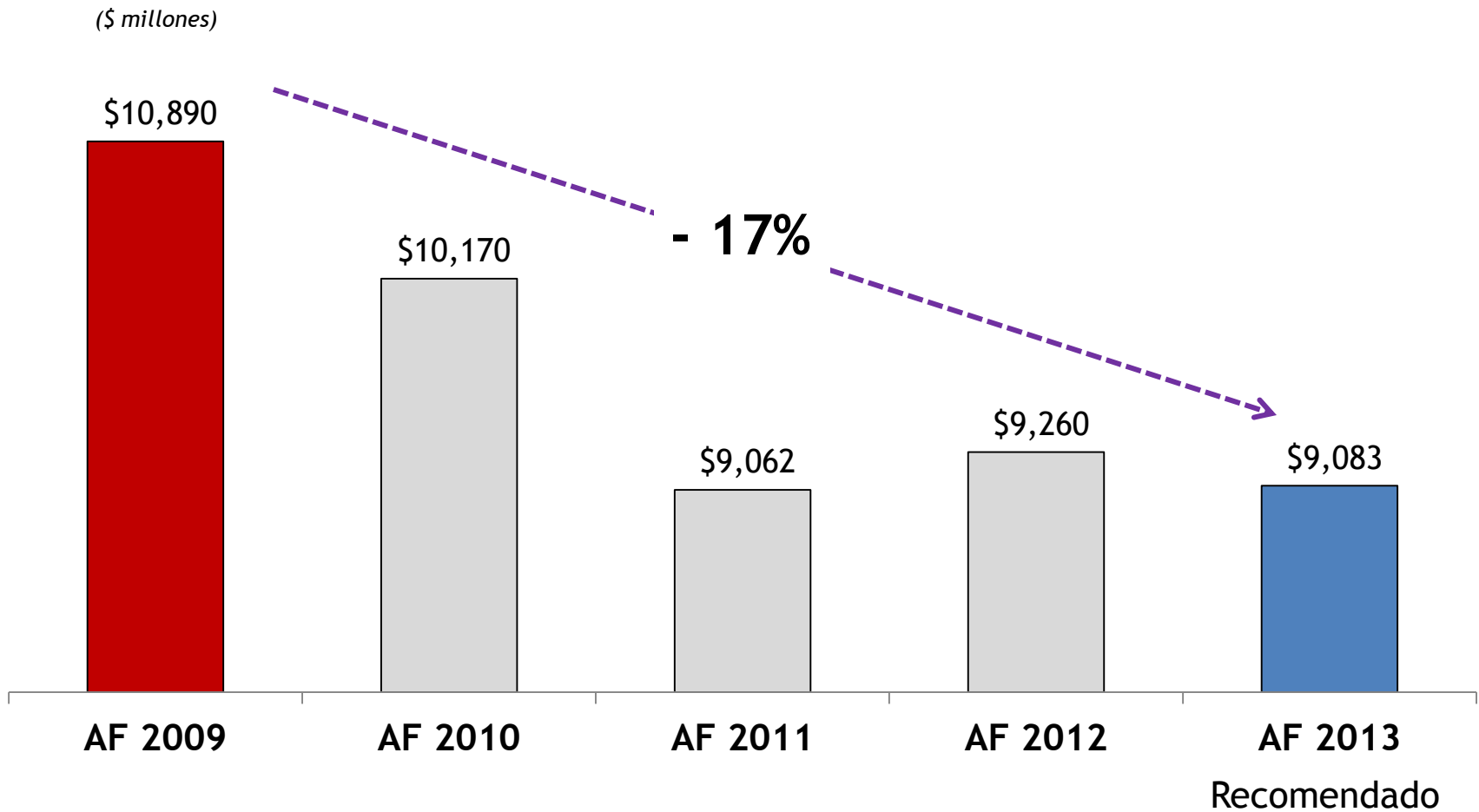


\* Las cifras pueden no coincidir debido al redondeo





# Hemos reducido los gastos en el Fondo General en un 17% en comparación con el año fiscal 2009...

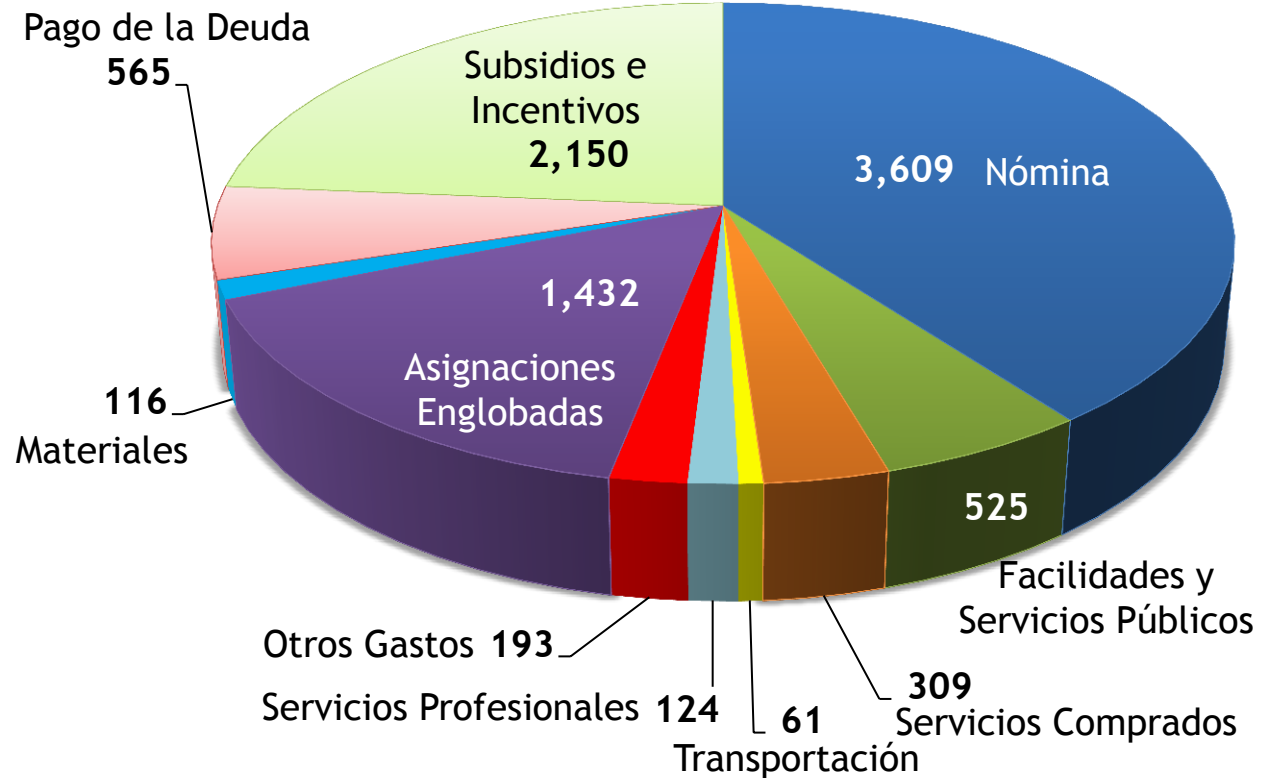
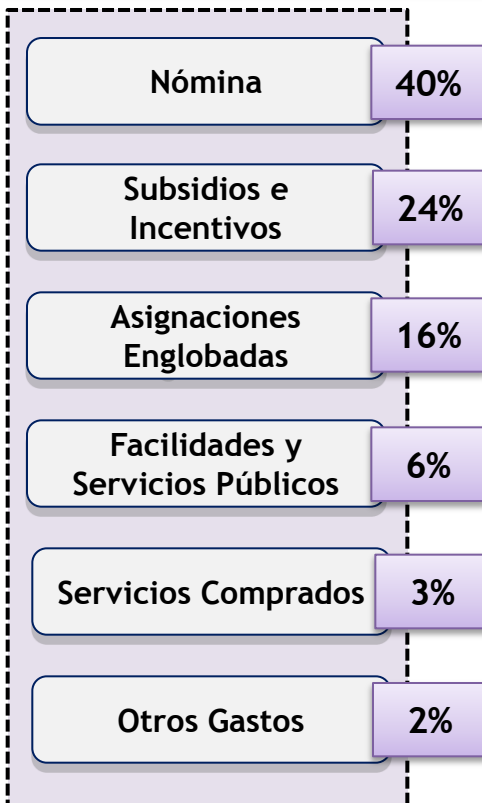




# Distribución del Fondo General Año Fiscal 2013 por Concepto de Gasto

(\$ millones)

**\$9,082 millones**



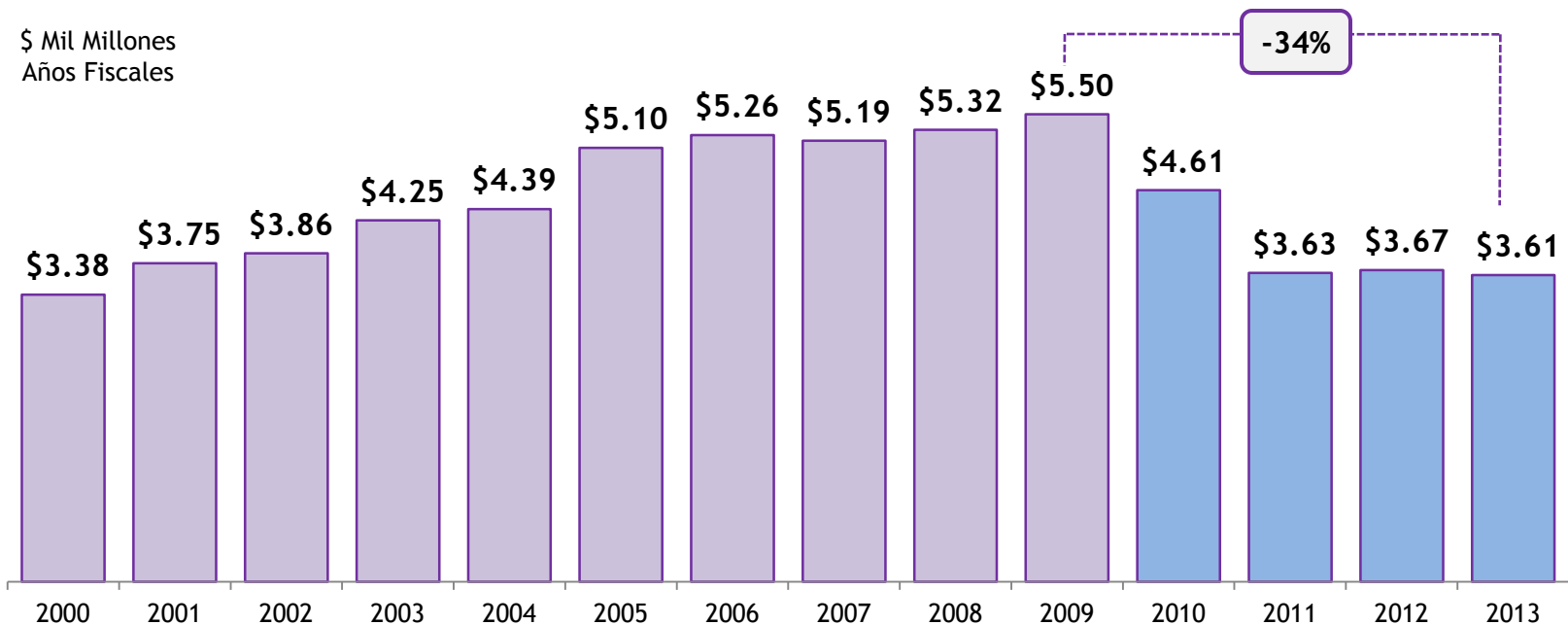
\* Las cifras pueden no coincidir debido al redondeo



# Hemos logrado reducir considerablemente el gasto en la nómina del Gobierno Central durante los últimos 4 años

- Los gastos de nómina del Gobierno aumentaron a un promedio de 6% anual del año fiscal 2000 al año fiscal 2009

## Crecimiento en la nómina gubernamental durante la última década\*



Fuente: Oficina de Gerencia y Presupuesto de PR, Presentación de Transición; Junta de Planificación.

\* Rama ejecutiva excluye asignaciones por Ley o Fórmula, Pago a pensionados y servicio a deuda.



# Desglose de gastos del Fondo General y Fondo de Estabilización...

<i>(en \$ millones)</i>	2009	2010	2011	2012 <sup>(1)</sup>	2013 <sup>(2)</sup>
<b>Gastos Ineludibles</b>					
Presupuesto por Fórmula:					
Contribución a Municipios	368	335	355	380	388
UPR	835	729	691	704	757
Rama Judicial	348	348	348	328	343
Pago de Renta-Autoridad de Edificios Públicos <sup>(1) (3)</sup>	206	299	216	218	208
Pago de Otras Deudas	105	373	517	491	417
<b>Total Gastos Ineludibles</b>	<b>2,150</b>	<b>2,374</b>	<b>2,188</b>	<b>2,300</b>	<b>2,261</b>
% del Total de Gastos del FG y Estabilización	20%	23%	24%	25%	25%
<b>Gastos Discrecionales</b>	<b>7,334</b>	<b>7,796</b>	<b>6,874</b>	<b>6,960</b>	<b>6,822</b>
Nómina y Gastos Relacionados <sup>(3)</sup>	4,695	3,785	2,803	2,821	2,764
Nómina como Porcentaje de Gastos Discrecionales	64%	49%	41%	41%	41%
<b>Total Gastos Fondo General y Fondo de Estabilización</b>	<b>9,484</b>	<b>10,170</b>	<b>9,062</b>	<b>9,260</b>	<b>9,083</b>
Total de Gastos No Presupuestados	1,406 <sup>(4)</sup>	0	0	0	0
<b>TOTAL DE GASTOS</b>	<b>10,890</b>	<b>10,170</b>	<b>9,062</b>	<b>9,260</b>	<b>9,083</b>

(1) Preliminar

(2) Estimado

(3) Excluye la Universidad de PR y Rama Judicial

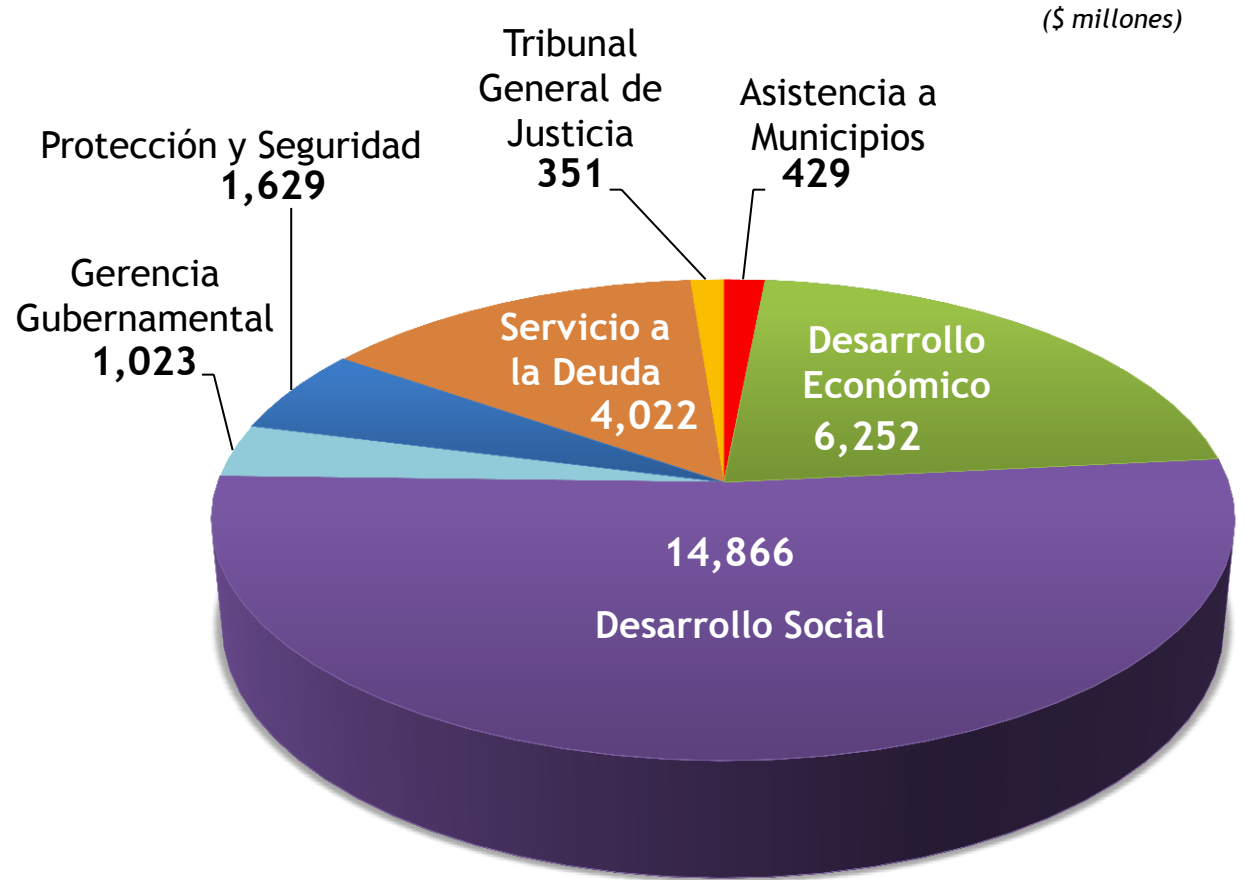
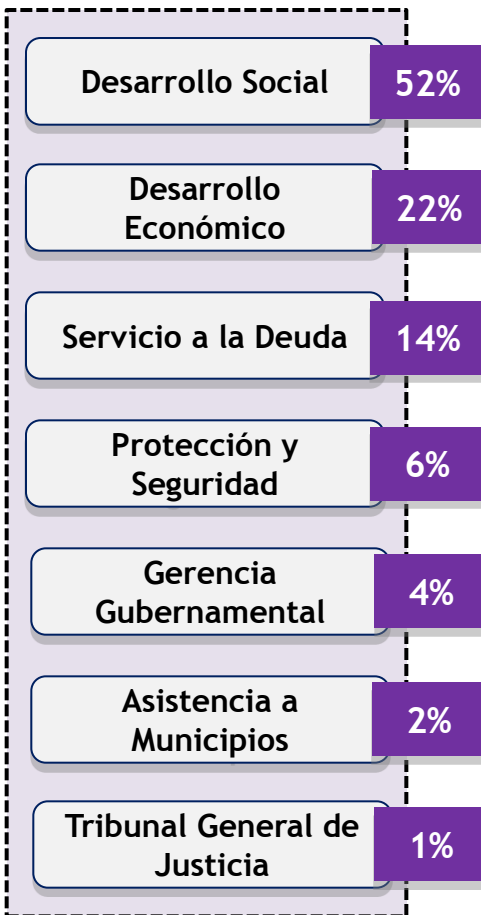
(4) Representa gastos no presupuestados identificados y que fueron pagados con recursos procedentes de las emisiones de bonos de COFINA

Fuente: Oficina de Gerencia y Presupuesto



# Distribución Presupuesto Consolidado por área programática

**\$28,572.7 millones**

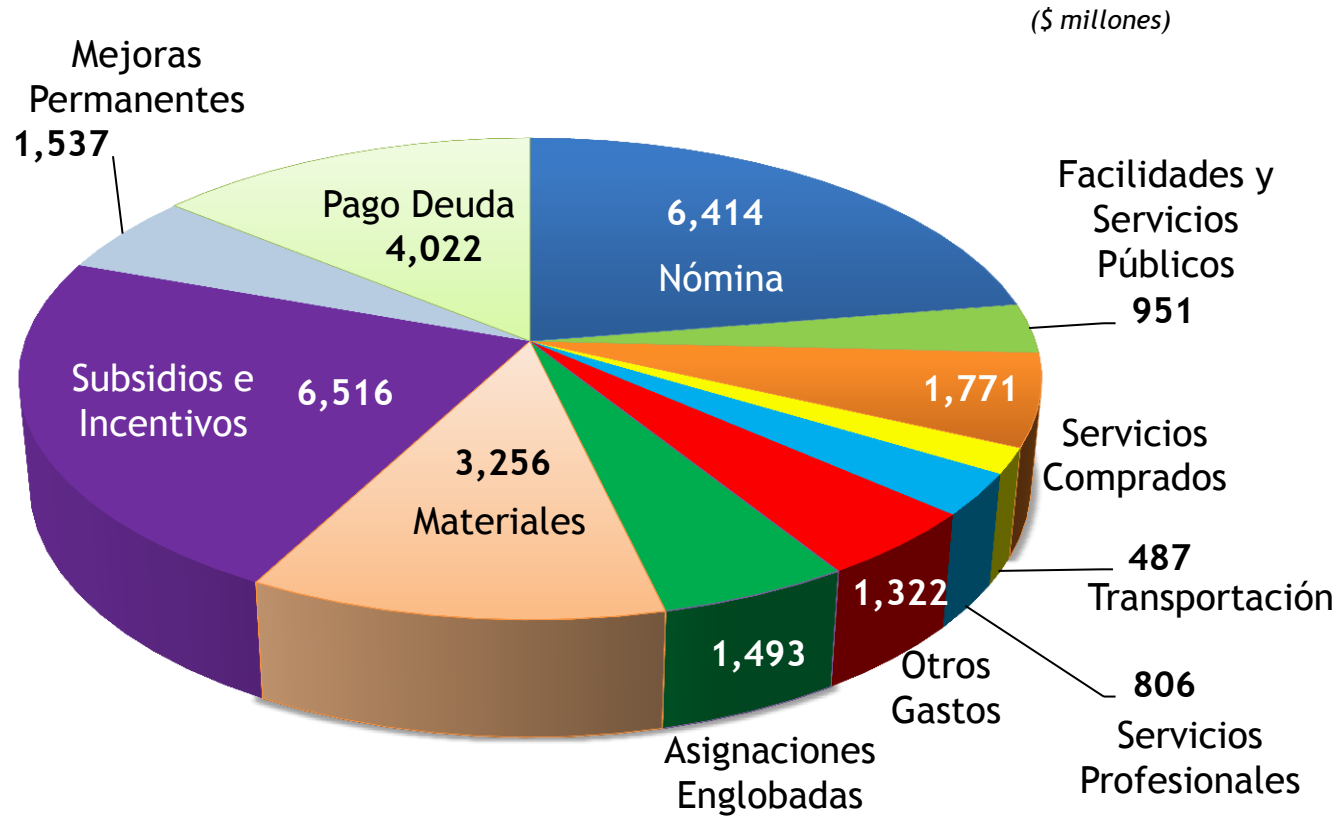
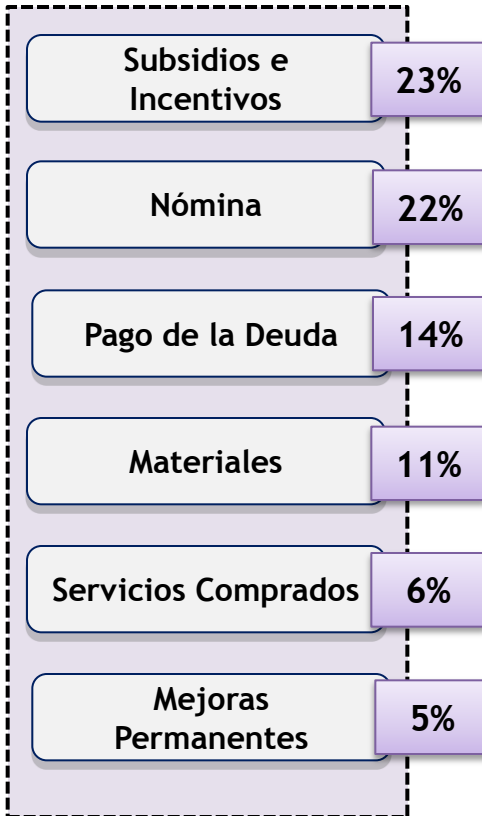


\* Las cifras pueden no coincidir debido al redondeo



# Distribución del Presupuesto Consolidado AF 2013 por Concepto de Gasto

**\$28,573 millones**



\* Las cifras pueden no coincidir debido al redondeo



# El Presupuesto Recomendado para el AF 2013 refleja el enfoque de esta administración en la...

1

Protección y Seguridad

2

Educación

3

Salud



# 57% del Presupuesto del Fondo General para el AF 2013 se distribuye entre las siguientes agencias...

24%

\$2,163 M



EDUCACIÓN

10%

\$894 M



ASES

9%

\$798 M



POLICÍA

5%

\$413 M



CORRECCIÓN

4%

\$320 M



FAMILIA

3%

\$282 M



SALUD

2%

\$138 M



JUSTICIA





# 37% del Presupuesto Consolidado se distribuye entre las siguientes agencias...

12%

\$3,552 M



EDUCACIÓN

9.5%

\$2,691 M



FAMILIA

8%

\$2,257 M



ASES

3%

\$826 M



SALUD

3%

\$807 M



POLICÍA

1.5%

\$417 M



CORRECCIÓN

1%

\$162 M



JUSTICIA



# Una mayor inversión por estudiante en la Década de la Educación...



Presupuesto \$3,552.3 millones

➔ La inversión por estudiante aumento 5% a \$3,278 para el AF 2013

\$286 Millones

- Educación Especial

\$113 Millones

- Transportación para estudiantes, incluyendo a todo estudiante de Educación Especial

\$56 Millones

- Seguridad en las escuelas

\$17.2 Millones

- Pruebas Puertorriqueñas y PISA

\$10 Millones

- Mantenimiento a las Escuelas del Siglo 21

\$4 Millones

- Tus Valores Cuentan

➔ Además, el Presupuesto mantiene varias asignaciones a proyectos especiales:

\$12 M ✓ Programa de Alianza para una Educación Alternativa - Ampliar servicios de consejería y apoyo

\$7 M ✓ Proyecto Casa - Centros educativos de apoyo psicosocial y desarrollo de destrezas laborales



# Estamos comprometidos con la salud física y mental de 1.6 millones de ciudadanos...

Presupuesto

\$2,256.9 millones

Un aumento de 3% vs. AF 2012



Aumentará por 50,000 los beneficiarios para un total de 1.6 millones en el AF 2013



Entre los nuevos beneficios que se ofrecen a los participantes estan:

- Horarios extendidos
- Disminución en los requerimientos de referidos
- Cambios en los requisitos de elegibilidad

## Beneficios por primera vez

- ➔ Las órdenes de laboratorios y rayos X que provengan de un médico de la red preferida, no tienen que pedir autorización a la IPA
- ➔ Tenemos la integración de Salud Físico y Mental en la oficina del médico primario
- ➔ Se añade el servicio de reparación de dientes de leche y coronas (niños)
- ➔ Se incluye en la cubierta especial la condición de autismo



# La Policía estará más preparada y equipada...

Presupuesto

\$807.6 M

Un incremento de 3% vs AF 2012



\$24 Millones

- Continuaremos con las siguiente iniciativas:
  - Golpe al Punto
  - Grupo de los 100
  - Strike Force

\$7 Millones

- Compra de equipo nuevo

\$6.8 Millones

- Horas extras

➔ En adición se incorporaron iniciativas nuevas tales como Golpe al Usuario, Golpe de Armas, Iniciativa para la radicación de cargos a nivel Federal

El presupuesto toma en consideración los ajustes salariales de la Uniformada para llevarlos a la escala salarial correcta y el incremento de \$100 mensuales a cada policía para cumplir con la OE-2011-57

\$58.5 Millones





Fondos provenientes de la Amnistía

- |  |   |
|--|---|
| <input type="checkbox"/> Proyectos de Tecnología   | <input type="checkbox"/> Sistemas de Investigación criminal |
| <input type="checkbox"/> Compra de equipos sistemas de patrullaje, vigilancia y prevención | <input type="checkbox"/> Ajustes Salariales                 |
| <input type="checkbox"/> Chalecos nuevos (6,000)   | <input type="checkbox"/> Patrullas (125)                    |
|  | <input type="checkbox"/> Motoras (130)                      |



# Las asignaciones por fórmulas incrementan el Presupuesto por \$76.8 millones...

(\$ miles)

	AF 2012	AF 2013	Cambio
<b>UPR</b>	704,526	756,803	52,227 
<b>Tribunales</b>	327,944	342,763	14,819 
<b>Municipios</b>			
Fondo de Equiparación	204,825	210,145	5,320 
Exoneración de la contribución sobre la propiedad no cobrada	148,491	153,008	4,517 
<b>Total</b>	<b>\$1,385,792</b>	<b>\$1,462,719</b>	<b>\$76,883</b>

\* Las cifras pueden no coincidir debido al redondeo



# Sobre \$78 millones en ahorros por el gran éxito de la Ley 70 (tercer periodo de elección)...

## Impacto Económico Ley 70 (Marzo de 2012)

(\$ miles)

### Agencias (Fondo General y Otros)

Total de Impacto en Nómina \$116,152

Anualidad \$37,287

**Ahorros Anuales\* \$78,865**

Periodo de elección 1 y 2



\$ 67,225

**Ahorro TOTAL Ley 70**



**\$146,090**

\*Ahorros anuales en base del 100% de solicitantes que participarán en la Ley 70 Programa de Incentivos y Retiro Temprano



# El Gobierno en las manos de los ciudadanos con **pr.gov** ...

## Con más de:

- ❑ 120 servicios disponibles
- ❑ 9.5 millones de visitas en el 2011
- ❑ 2 millones de transacciones

## Estadísticas



Certificados de Antecedentes Penales

847,102 emitidos  
Marzo 2011 - Marzo 2012



Certificados de Cumplimiento - ASUME

564,052 emitidos  
Marzo 2011 - Marzo 2012



Certificados de Radicación de Planillas - Hacienda

174,396 emitidos  
Marzo 2011 - Marzo 2012



Certificados de Nacimiento

131,865 emitidos desde su  
publicación



# AGENDA

1 Introducción

2 Proyecciones Económicas

3 Deuda Pública

4 Ingresos Presupuestados Año Fiscal 2013

5 Gastos Presupuestados Año Fiscal 2013

**6 Conclusión**





# Hemos reencaminado a Puerto Rico en la dirección correcta...



Hemos arreglado las finanzas del Gobierno, reduciendo el déficit de 44% de los ingresos en el AF 2009 a 3.8% en el AF 2013



Todas las Reformas claves para impulsar el crecimiento económico han sido implementadas y empiezan a dar resultados



Junta de Planificación proyecta que la economía habrá crecido en el AF 2012 por primera vez desde el 2006



Hemos implementado la Reforma Contributiva más abarcadora de nuestra historia



El presupuesto recomendado reduce el déficit un 90% de \$3,306 millones en el AF 2009 a \$333 millones



El presupuesto para el AF 2013 está enfocado en las áreas de mayor prioridad: educación, salud y seguridad



Luis G. Fortuño - Gobernador

# PRESUPUESTO RECOMENDADO 2012-2013